



GOBIERNO DEL
ESTADO DE CHIAPAS

**21111420.- SECRETARÍA DE ECONOMÍA Y DEL
TRABAJO**

CUENTA PÚBLICA ESTATAL

INFORMACIÓN PRESUPUESTAL

**CORRESPONDIENTE AL 1° TRIMESTRE DEL
EJERCICIO FISCAL 2020**

SECRETARÍA DE ECONOMÍA

CONTENIDO

INFORMACIÓN ARMONIZADA CONAC

ESTADOS E INFORMES PRESUPUESTARIOS

- * 1 Estado Analítico de Ingresos (No aplica)
- * 2 Endeudamiento Neto (No aplica)
- * 3 Intereses de la Deuda (No aplica)

Estados Analíticos del Ejercicio del Presupuesto de Egresos

- * 4 RPA 1 Clasificación por Objeto del Gasto (Capítulos y Conceptos)
- * 5 RPA 2 Clasificación Económica por Tipo de Gasto
- * 6 RPA 3 Clasificación Administrativa/Organismo
- * 7 RPA 4 Clasificación Administrativa/Poderes
- * 8 RPA 5 Clasificación Administrativa/Entidades
- * 9 RPA 6 Clasificación Funcional (Finalidad y Función)

ESTADOS E INFORMES PROGRAMATICOS

- * 10 RPA 7 Gasto por Categoría Programática
- * 11 Programas y Proyectos de Inversión

REINTEGROS FEDERALIZADOS

- * 12 Formato del Ejercicio y Destino de Gasto Federalizado y Reintegros

INFORMACIÓN LEY DE DISCIPLINA FINANCIERA (LDF)

Estados Analíticos del Ejercicio del Presupuesto de Egresos Detallados - LDF

- * 13 LDF 6a Clasificación por Objeto del Gasto (Capítulos y Conceptos)
- * 14 LDF 6b Clasificación Administrativa
- * 15 LDF 6c Clasificación Funcional (Finalidad y Función)
- * 16 LDF 6d Clasificación de Servicios Personales por Categoría
- * 17 Guía de Cumplimiento de la LDF (Periodo de presentación: Anual)

INFORMACIÓN DE ANÁLISIS E INTEGRACIÓN

- * 18 Aplicación del Presupuesto Total por Rubros
- * 19 Análisis de las Principales Variaciones y Adecuaciones al Presupuesto de Egresos por Fuente de Financiamiento, Ramo y Programa o Fondo
- * 20 Análisis de la Razón del Avance % del Presupuesto Devengado en Relación al Presupuesto Ministrado para Informe de Avance de Gestión Financiera (No aplica)
- * 21 Análisis del Capítulo 9000.- Deuda Pública (ADEFAS)
- * 22 Análisis de los Recursos Federales por Fuente de Financiamiento, Ramo y Programa o Fondo (No aplica)
- * 23 Análisis de los Proyectos de Gasto de Capital con Mayor Impacto Presupuestal (No aplica)
- * 24 Integración de los Recursos Federales Federales 5 al Millar por Programas y Capítulo de Gasto (No aplica)
- * 25 Integración de las Participaciones, Aportaciones y Transferencias por Fuente de Financiamiento y Clasificación Municipal (No aplica)
- * 26 Integración de las Transferencias a Municipios por Fuente de Financiamiento (No aplica)

**INFORMACIÓN ARMONIZADA
CONAC**

The title is centered within a large black rectangular area. This area is framed by two horizontal black bars, one above and one below, which extend slightly beyond the width of the central black area.

**ESTADOS E INFORMES
PRESUPUESTARIOS**

SISTEMA CONTABLE 2020
ESTADO ANALÍTICO DE INGRESOS
DEL 1o. DE ENERO AL 31 DE MARZO DE 2020

 Página 1 de 1
 21/04/2020

Fecha:

RUBRO DE INGRESOS	INGRESO					DIFERENCIA (RECAUDADO - ESTIMADO)
	ESTIMADO	AMPLIACIONES Y REDUCCIONES	MODIFICADO	DEVENGADO	RECAUDADO	
Impuestos	0.00	0.00	0.00	0.00	0.00	0.00
Cuotas y Aportaciones de Seguridad Social	0.00	0.00	0.00	0.00	0.00	0.00
Contribuciones de Mejoras	0.00	0.00	0.00	0.00	0.00	0.00
Derechos	0.00	0.00	0.00	0.00	0.00	0.00
Productos	0.00	0.00	0.00	0.00	0.00	0.00
Aprovechamientos	0.00	0.00	0.00	0.00	0.00	0.00
Ingresos por Venta de Bienes, Prestación de Servicios y Otros Ingresos	0.00	0.00	0.00	0.00	0.00	0.00
Participaciones, Aportaciones, Convenios, Incentivos Derivados de la Colaboración Fiscal y Fondos Distintos de Aportaciones	0.00	0.00	0.00	0.00	0.00	0.00
Transferencias, Asignaciones, Subsidios y Subvenciones, y Pensiones y Jubilaciones	0.00	0.00	0.00	0.00	0.00	0.00
Ingresos Derivados de Financiamientos	0.00	0.00	0.00	0.00	0.00	0.00
Total	0.00	0.00	0.00	0.00	0.00	0.00
Ingresos Excedentes						0.00

RUBRO DE INGRESOS	INGRESO					DIFERENCIA (RECAUDADO - ESTIMADO)
	ESTIMADO	AMPLIACIONES Y REDUCCIONES	MODIFICADO	DEVENGADO	RECAUDADO	
Ingresos del Poder Ejecutivo Federal o Estatal y de los Municipios	0.00	0.00	0.00	0.00	0.00	0.00
Impuestos	0.00	0.00	0.00	0.00	0.00	0.00
Cuotas y Aportaciones de Seguridad Social	0.00	0.00	0.00	0.00	0.00	0.00
Contribuciones de Mejoras	0.00	0.00	0.00	0.00	0.00	0.00
Derechos	0.00	0.00	0.00	0.00	0.00	0.00
Productos	0.00	0.00	0.00	0.00	0.00	0.00
Aprovechamientos	0.00	0.00	0.00	0.00	0.00	0.00
Participaciones, Aportaciones, Convenios, Incentivos Derivados de la Colaboración Fiscal y Fondos Distintos de Aportaciones	0.00	0.00	0.00	0.00	0.00	0.00
Transferencias, Asignaciones, Subsidios y Subvenciones, y Pensiones y Jubilaciones	0.00	0.00	0.00	0.00	0.00	0.00
Ingresos de los Entes públicos de los Poderes Legislativo y Judicial, de los Órganos Autónomos y del Sector Paraestatal o Paramunicipal, así como de las Empresas Productivas del Estado	0.00	0.00	0.00	0.00	0.00	0.00
Cuotas y Aportaciones de Seguridad Social	0.00	0.00	0.00	0.00	0.00	0.00
Productos	0.00	0.00	0.00	0.00	0.00	0.00
Ingresos por Venta de Bienes, Prestación de Servicios y Otros Ingresos	0.00	0.00	0.00	0.00	0.00	0.00
Transferencias, Asignaciones, Subsidios y Subvenciones, y Pensiones y Jubilaciones	0.00	0.00	0.00	0.00	0.00	0.00
Ingresos Derivados de Financiamiento	0.00	0.00	0.00	0.00	0.00	0.00
Ingresos Derivados de Financiamientos	0.00	0.00	0.00	0.00	0.00	0.00
Total	0.00	0.00	0.00	0.00	0.00	0.00
Ingresos Excedentes						0.00

NO APLICA





**GOBIERNO CONSTITUCIONAL DEL ESTADO DE CHIAPAS
SECRETARÍA DE ECONOMÍA Y DEL TRABAJO**

**SISTEMA CONTABLE 2020
ENDEUDAMIENTO NETO
DEL 1o. DE ENERO AL 31 DE MARZO DE 2020**

Fecha:

IDENTIFICACIÓN DE CRÉDITO O INSTRUMENTO	CONTRATACIÓN/ COLOCACIÓN	AMORTIZACIÓN	ENDEUDAMIENTO NETO
CRÉDITOS BANCARIOS			

TOTAL CRÉDITOS BANCARIOS

OTROS INSTRUMENTOS DE DEUDA

NO APLICA

TOTAL OTROS INSTRUMENTOS DE DEUDA

TOTAL

Lic. Aarón Yamil Melgar Bravo
Secretario de Economía y del Trabajo

Dr. Julio Cesar González Caba
Jefe de la Unidad de Apoyo Administrativo

“Bajo protesta de decir verdad declaramos que los Estados Financieros y sus notas, son razonablemente correctos y son responsabilidad del emisor”.

GOBIERNO CONSTITUCIONAL DEL ESTADO DE CHIAPAS
SECRETARÍA DE ECONOMÍA Y DEL TRABAJO

SISTEMA CONTABLE 2020
INTERESES DE LA DEUDA
DEL 1o. DE ENERO AL 31 DE MARZO DE 2020

Fecha:

Página 1 de 1
21/04/2020

IDENTIFICACIÓN DE CRÉDITO O INSTRUMENTO	DEVENGADO	PAGADO
CRÉDITOS BANCARIOS		

TOTAL DE INTERESES DE CRÉDITOS BANCARIOS

OTROS INSTRUMENTOS DE DEUDA

TOTAL DE INTERESES DE OTROS INSTRUMENTOS DE DEUDA

TOTAL

NO APLICA


Lic. Aarón Yamil Melgar Bravo

Secretario de Economía y del Trabajo


Dr. Julio Cesar González Caba

Jefe de la Unidad de Apoyo Administrativo

"Bajo protesta de decir verdad declaramos que los Estados Financieros y sus notas, son razonablemente correctos y son responsabilidad del emisor".

ESTADO ANALÍTICO DEL EJERCICIO DEL PRESUPUESTO DE EGRESOS CLASIFICACIÓN POR OBJETO DEL GASTO
(CAPITULOS Y CONCEPTOS)
DEL 1 DE ENERO AL 31 DE MARZO DE 2020

(Pesos)

RPA-1

CAPG	CG	DESCRIPCIÓN	PRESUPUESTO DE EGRESOS					SUBEJERCICIO
			APROBADO	AMPLIACIONES - REDUCCIONES	MODIFICADO	DEVENGADO	PAGADO	
1000		Servicios Personales.	73,106,645.18	1,652,186.72	74,758,831.90	14,471,914.51	14,471,914.51	60,286,917.39
1100		Remuneraciones al Personal de Carácter Permanente.	30,074,108.26	735,982.02	30,810,090.28	7,361,705.76	7,361,705.76	23,448,384.52
1200		Remuneraciones al Personal de Carácter Transitorio.	371,562.86	0.00	371,562.86	0.00	0.00	371,562.86
1300		Remuneraciones Adicionales y Especiales.	31,228,012.09	730,805.90	31,958,817.99	4,971,922.10	4,971,922.10	26,986,895.89
1400		Seguridad Social.	3,854,006.34	70,573.80	3,924,580.14	652,041.85	652,041.85	3,272,538.29
1500		Otras Prestaciones Sociales y Económicas.	5,089,044.00	114,825.00	5,203,869.00	1,239,344.50	1,239,344.50	3,964,524.50
1700		Pago de Estímulos a Servidores Públicos.	2,489,911.63	0.00	2,489,911.63	246,900.30	246,900.30	2,243,011.33
2000		Materiales y Suministros.	2,809,590.97	76,133.76	2,885,724.73	232,212.74	135,668.12	2,653,511.99
2100		Materiales de Administración, Emisión de Documentos y Artículos Oficiales.	908,225.93	58,415.01	966,640.94	54,678.73	19,019.43	911,962.21
2200		Alimentos y Utensilios.	249,744.48	0.00	249,744.48	0.00	0.00	249,744.48
2400		Materiales y Artículos de Construcción y de Reparación.	14,233.37	0.00	14,233.37	0.00	0.00	14,233.37
2500		Productos Químicos, Farmacéuticos y de Laboratorio.	1,505.56	0.00	1,505.56	0.00	0.00	1,505.56
2600		Combustibles, Lubricantes y Aditivos.	1,407,546.34	17,718.75	1,425,265.09	171,925.44	112,150.00	1,253,339.65
2900		Herramientas, Refacciones y Accesorios Menores.	228,335.29	0.00	228,335.29	5,608.57	4,498.69	222,726.72
3000		Servicios Generales.	17,082,236.42	456,596.50	17,538,832.92	752,364.27	522,065.63	16,786,468.65
3100		Servicios Básicos.	1,854,770.96	141,371.90	1,996,142.86	293,433.08	243,299.71	1,702,709.78
3200		Servicios de Arrendamiento.	844,197.64	54,000.00	898,197.64	193,336.26	133,229.09	704,861.38
3300		Servicios Profesionales, Científicos, Técnicos y Otros Servicios.	1,255,702.72	0.00	1,255,702.72	0.00	0.00	1,255,702.72
3400		Servicios Financieros, Bancarios y Comerciales.	136,800.00	0.00	136,800.00	0.00	0.00	136,800.00
3500		Servicios de Instalación, Reparación, Mantenimiento y Conservación.	912,477.36	63,062.34	975,539.70	0.00	0.00	975,539.70
3600		Servicios de Comunicación Social y Publicidad.	2,840,000.00	0.00	2,840,000.00	0.00	0.00	2,840,000.00
3700		Servicios de Traslado y Viáticos.	4,499,881.72	166,530.00	4,666,411.72	249,065.73	144,036.83	4,417,345.99
3800		Servicios Oficiales.	3,138,080.27	0.00	3,138,080.27	14,729.20	0.00	3,123,351.07
3900		Otros Servicios Generales.	1,600,325.75	31,632.26	1,631,958.01	1,800.00	1,500.00	1,630,158.01
4000		Transferencias, Asignaciones, Subsidios y Otras Ayudas.	6,799,297.50	0.00	6,799,297.50	221,450.00	221,450.00	6,577,847.50
4300		Subsidios y Subvenciones.	3,608,645.50	0.00	3,608,645.50	0.00	0.00	3,608,645.50



GOBIERNO DEL ESTADO DE CHIAPAS

RAMO O DEPENDENCIA: Secretaría de Economía y del Trabajo

ESTADO ANALÍTICO DEL EJERCICIO DEL PRESUPUESTO DE EGRESOS CLASIFICACIÓN POR OBJETO DEL GASTO (CAPITULOS Y CONCEPTOS) DEL 1 DE ENERO AL 31 DE MARZO DE 2020

(Pesos)

RPA-1

CAPG	CG	DESCRIPCIÓN	PRESUPUESTO DE EGRESOS					SUB EJERCICIO
			APROBADO	AMPLIACIONES - REDUCCIONES	MODIFICADO	DEVENGADO	PAGADO	
4400		Ayudas Sociales.	3,190,652.00	0.00	3,190,652.00	221,450.00	221,450.00	2,969,202.00
6000		Inversión Pública.	8,500,000.00	0.00	8,500,000.00	0.00	0.00	8,500,000.00
6100		Obra Pública en Bienes de Dominio Público.	8,500,000.00	0.00	8,500,000.00	0.00	0.00	8,500,000.00
7000		Inversiones Financieras y Otras Provisiones.	40,000,000.00	0.00	40,000,000.00	0.00	0.00	40,000,000.00
7900		Provisiones para Contingencias y Otras Erogaciones Especiales.	40,000,000.00	0.00	40,000,000.00	0.00	0.00	40,000,000.00
TOTAL DEL GASTO:			148,297,770.07	2,184,916.98	150,482,687.05	15,677,941.52	15,351,098.26	134,804,745.53



GOBIERNO DEL ESTADO DE CHIAPAS

RAMO O DEPENDENCIA: Secretaría de Economía y del Trabajo

ESTADO ANALÍTICO DEL EJERCICIO DEL PRESUPUESTO DE EGRESOS CLASIFICACIÓN ECONÓMICA POR TIPO DE GASTO DEL 1 DE ENERO AL 31 DE MARZO DE 2020

(Pesos)

RPA-2

CONCEPTO	PRESUPUESTO DE EGRESOS					SUBEJERCICIO
	APROBADO	AMPLIACIONES - REDUCCIONES	MODIFICADO	DEVENGADO	PAGADO	
GASTO CORRIENTE	89,493,498.97	2,184,916.98	91,678,415.95	15,677,941.52	15,351,098.26	76,000,474.43
GASTO DE CAPITAL	58,804,271.10	0.00	58,804,271.10	0.00	0.00	58,804,271.10
AMORTIZACIÓN DE LA DEUDA Y DISMINUCIÓN DE PASIVOS	0.00	0.00	0.00	0.00	0.00	0.00
PENSIONES Y JUBILACIONES	0.00	0.00	0.00	0.00	0.00	0.00
PARTICIPACIONES	0.00	0.00	0.00	0.00	0.00	0.00
TOTAL DEL GASTO:	148,297,770.07	2,184,916.98	150,482,687.05	15,677,941.52	15,351,098.26	134,804,745.53

CMB



GOBIERNO CONSTITUCIONAL DEL ESTADO DE CHIAPAS
RAMO O DEPENDENCIA: Secretaría de Economía y del Trabajo
ESTADO ANALÍTICO DEL EJERCICIO DEL PRESUPUESTO DE EGRESOS EN CLASIFICACIÓN
ADMINISTRATIVA/ORGANISMO
DEL 1 DE ENERO AL 31 DE MARZO DE 2020

(Pesos)

RPA-3

CONCEPTO	PRESUPUESTO DE EGRESOS					SUBEJERCICIO
	APROBADO	AMPLIACIONES -REDUCCIONES	MODIFICADO	DEVENGADO	PAGADO	
TOTAL	148,297,770.07	2,184,916.98	150,482,687.05	15,677,941.52	15,351,098.26	134,804,745.53
PODER EJECUTIVO	148,297,770.07	2,184,916.98	150,482,687.05	15,677,941.52	15,351,098.26	134,804,745.53
Secretaría de Economía y del Trabajo	148,297,770.07	2,184,916.98	150,482,687.05	15,677,941.52	15,351,098.26	134,804,745.53



GOBIERNO CONSTITUCIONAL DEL ESTADO DE CHIAPAS
RAMO O DEPENDENCIA: Secretaría de Economía y del Trabajo
ESTADO ANALÍTICO DEL EJERCICIO DEL PRESUPUESTO DE EGRESOS EN CLASIFICACIÓN
ADMINISTRATIVA/PODERES
DEL 1 DE ENERO AL 31 DE MARZO DE 2020

(Pesos)

RPA-4

CONCEPTO	PRESUPUESTO DE EGRESOS					SUBEJERCICIO
	APROBADO	AMPLIACIONES - REDUCCIONES	MODIFICADO	DEVENGADO	PAGADO	
TOTAL	148,297,770.07	2,184,916.98	150,482,687.05	15,677,941.52	15,351,098.26	134,804,745.53
PODER EJECUTIVO	148,297,770.07	2,184,916.98	150,482,687.05	15,677,941.52	15,351,098.26	134,804,745.53
Secretaría de Economía y del Trabajo	148,297,770.07	2,184,916.98	150,482,687.05	15,677,941.52	15,351,098.26	134,804,745.53
PODER LEGISLATIVO	0.00	0.00	0.00	0.00	0.00	0.00
	0.00	0.00	0.00	0.00	0.00	0.00
PODER JUDICIAL	0.00	0.00	0.00	0.00	0.00	0.00
	0.00	0.00	0.00	0.00	0.00	0.00
ORGANOS AUTONOMOS	0.00	0.00	0.00	0.00	0.00	0.00
	0.00	0.00	0.00	0.00	0.00	0.00



GOBIERNO CONSTITUCIONAL DEL ESTADO DE CHIAPAS
RAMO O DEPENDENCIA: Secretaría de Economía y del Trabajo
ESTADO ANALÍTICO DEL EJERCICIO DEL PRESUPUESTO DE EGRESOS EN CLASIFICACIÓN
ADMINISTRATIVA/ENTIDADES
DEL 1 DE ENERO AL 31 DE MARZO DE 2020

(Pesos)

RPA-5

CONCEPTO	PRESUPUESTO DE EGRESOS					SUBEJERCICIO
	APROBADO	AMPLIACIONES - REDUCCIONES	MODIFICADO	DEVENGADO	PAGADO	
ENTIDADES PARAESTATALES Y FIDEICOMISOS NO EMPRESARIALES Y NO FINANCIEROS	NO APLICA					
INSTITUCIONES PÚBLICAS DE SEGURIDAD SOCIAL	NO APLICA					
ENTIDADES PARAESTATALES EMPRESARIALES NO FINANCIERAS CON PARTICIPACION ESTATAL MAYORITARIA	NO APLICA					



GOBIERNO DEL ESTADO DE CHIAPAS
RAMO O DEPENDENCIA: Secretaría de Economía y del Trabajo

ESTADO ANALÍTICO DEL EJERCICIO DEL PRESUPUESTO DE EGRESOS CLASIFICACIÓN FUNCIONAL (FINALIDAD Y FUNCIÓN)
DEL 1 DE ENERO AL 31 DE marzo DE 2020

(Pesos)

RPA-6

FI	FU	CONCEPTO	EGRESOS					SUB EJERCICIO
			APROBADO	AMPLIACIONES - REDUCCIONES	MODIFICADO	DEVENGADO	PAGADO	
3		Desarrollo Económico	148,297,770.07	2,184,916.98	150,482,687.05	15,677,941.52	15,351,098.26	134,804,745.53
	3.1	Asuntos Económicos, Comerciales y Laborales en General	148,297,770.07	2,184,916.98	150,482,687.05	15,677,941.52	15,351,098.26	134,804,745.53
TOTAL DEL GASTO:			148,297,770.07	2,184,916.98	150,482,687.05	15,677,941.52	15,351,098.26	134,804,745.53

CMZ -



**ESTADOS E INFORMES
PROGRAMÁTICOS**

GOBIERNO CONSTITUCIONAL DEL ESTADO DE CHIAPAS
SECRETARÍA DE ECONOMÍA Y DEL TRABAJO

PROGRAMAS Y PROYECTOS DE INVERSIÓN
DEL 1 DE ENERO AL 31 DE MARZO DEL 2020

PP	PROGRAMA PRESUPUESTARIO / PROYECTO ESTRATÉGICO	MUNICIPIO / COBERTURA	PRESUPUESTO DE EGRESOS				AVANCE % DEVENGADO/ MODIFICADO
			APROBADO	MODIFICADO	DEVENGADO	PAGADO	

NO APLICA

JEFE DE LA UNIDAD DE APOYO ADMINISTRATIVO


DR. JULIO CÉSAR GONZÁLEZ CABA



REINTEGROS FEDERALIZADOS

GOBIERNO CONSTITUCIONAL DEL ESTADO DE CHIAPAS
SECRETARÍA DE ECONOMÍA Y DEL TRABAJO

SISTEMA CONTABLE 2020

FORMATO DEL EJERCICIO Y DESTINO DE GASTO FEDERALIZADO Y REINTEGROS


DEL 1o. DE ENERO AL 31 DE MARZO DE 2020

Fecha:


Página 1 de 1
13/04/2020

Programa o Fondo	Destino de los Recursos	Ejercicio		Reintegro
		DEVENGADO	PAGADO	

NO APLICA



Lic. Aarón Yamil Melgar Bravo
Secretario de Economía y del Trabajo



Dr. Julio César González Caba
Jefe de la Unidad de Apoyo Administrativo

"Bajo protesta de decir verdad declaramos que los Estados Financieros y sus notas, son razonablemente correctos y son responsabilidad del emisor".

**INFORMACIÓN LEY DE DISCIPLINA
FINANCIERA - LDF**

NOMBRE DEL ENTE PUBLICO : Secretaría de Economía y del Trabajo

Estado Analítico del Ejercicio del Presupuesto de Egresos Detallado – LDF 6a.
 Clasificación por Objeto del Gasto (Capítulo y Concepto)

Del 1 de Enero al 31 de marzo de 2020

(PESOS)

Concepto	Egresos					Subejercicio
	Aprobado	Ampliaciones / Reducciones	Modificado	Devengado	Pagado	
I. Gasto No Etiquetado	108,297,770.07	2,184,916.88	110,482,687.05	15,677,941.52	15,351,098.28	94,804,745.53
A. Servicios Personales.	73,106,645.18	1,652,186.72	74,758,831.90	14,471,914.51	14,471,914.51	60,286,917.39
a1) Remuneraciones al Personal de Carácter Permanente.	30,074,108.26	735,982.02	30,810,090.28	7,361,705.76	7,361,705.76	23,448,384.52
a2) Remuneraciones al Personal de Carácter Transitorio.	371,562.86	0.00	371,562.86	0.00	0.00	371,562.86
a3) Remuneraciones Adicionales y Especiales.	31,228,012.09	730,805.90	31,958,817.99	4,971,922.10	4,971,922.10	26,986,895.89
a4) Seguridad Social.	3,854,006.34	70,573.80	3,924,580.14	652,041.85	652,041.85	3,272,538.29
a5) Otras Prestaciones Sociales y Económicas.	5,089,044.00	114,825.00	5,203,869.00	1,239,344.50	1,239,344.50	3,964,524.50
a6) Previsiones.	0.00	0.00	0.00	0.00	0.00	0.00
a7) Pago de Estímulos a Servidores Públicos.	2,489,911.63	0.00	2,489,911.63	246,900.30	246,900.30	2,243,011.33
B. Materiales y Suministros.	2,809,690.97	76,133.76	2,885,724.73	232,212.74	135,666.12	2,650,058.61
b1) Materiales de Administración, Emisión de Documentos y Artículos Oficiales.	908,225.93	58,415.01	966,640.94	54,678.73	19,019.43	911,962.21
b2) Alimentos y Utensilios.	249,744.48	0.00	249,744.48	0.00	0.00	249,744.48
b3) Materias Primas y Materiales de Producción y Comercialización	0.00	0.00	0.00	0.00	0.00	0.00
b4) Materiales y Artículos de Construcción y de Reparación.	14,233.37	0.00	14,233.37	0.00	0.00	14,233.37
b5) Productos Químicos, Farmacéuticos y de Laboratorio.	1,505.56	0.00	1,505.56	0.00	0.00	1,505.56
b6) Combustibles, Lubricantes y Aditivos.	1,407,546.34	17,718.75	1,425,265.09	171,925.44	112,150.00	1,253,339.65
b7) Vestuario, Blancos, Prendas de Protección y Artículos Deportivos.	0.00	0.00	0.00	0.00	0.00	0.00
b8) Materiales y Suministros para Seguridad.	0.00	0.00	0.00	0.00	0.00	0.00
b9) Herramientas, Refacciones y Accesorios Menores.	228,335.29	0.00	228,335.29	5,608.57	4,498.69	222,726.72
C. Servicios Generales.	17,082,236.42	456,596.50	17,538,832.92	752,364.27	522,065.63	16,786,468.65
c1) Servicios Básicos.	1,854,770.96	141,371.90	1,996,142.86	293,433.08	243,299.71	1,702,709.78
c2) Servicios de Arrendamiento.	844,197.64	54,000.00	898,197.64	193,336.28	133,229.09	704,851.38
c3) Servicios Profesionales, Científicos, Técnicos y Otros Servicios.	1,255,702.72	0.00	1,255,702.72	0.00	0.00	1,255,702.72
c4) Servicios Financieros, Bancarios y Comerciales.	136,800.00	0.00	136,800.00	0.00	0.00	136,800.00
c5) Servicios de Instalación, Reparación, Mantenimiento y Conservación.	912,477.36	63,062.34	975,539.70	0.00	0.00	975,539.70
c6) Servicios de Comunicación Social y Publicidad.	2,840,000.00	0.00	2,840,000.00	0.00	0.00	2,840,000.00
c7) Servicios de Traslado y Viáticos.	4,499,881.72	166,530.00	4,666,411.72	249,065.73	144,036.83	4,417,345.99
c8) Servicios Oficiales.	3,138,080.27	0.00	3,138,080.27	14,729.20	0.00	3,123,351.07
c9) Otros Servicios Generales.	1,600,325.75	31,632.26	1,631,958.01	1,800.00	1,500.00	1,630,158.01
D. Transferencias, Asignaciones, Subsidios y Otras Ayudas.	6,799,297.50	0.00	6,799,297.50	221,450.00	221,450.00	6,577,847.50
d1) Transferencias Internas y Asignaciones al Sector Público.	0.00	0.00	0.00	0.00	0.00	0.00
d2) Transferencias al Resol del Sector Público.	0.00	0.00	0.00	0.00	0.00	0.00
d3) Subsidios y Subvenciones.	3,608,645.50	0.00	3,608,645.50	0.00	0.00	3,608,645.50
d4) Ayudas Sociales.	3,190,652.00	0.00	3,190,652.00	221,450.00	221,450.00	2,969,202.00
d5) Pensiones y Jubilaciones.	0.00	0.00	0.00	0.00	0.00	0.00
d6) Transferencias a Fideicomisos, Mandatos y Otros Análogos.	0.00	0.00	0.00	0.00	0.00	0.00
d7) Transferencias a la Seguridad Social	0.00	0.00	0.00	0.00	0.00	0.00
d8) Donativos	0.00	0.00	0.00	0.00	0.00	0.00
d9) Transferencias al Exterior.	0.00	0.00	0.00	0.00	0.00	0.00
E. Bienes Muebles, Inmuebles e Intangibles.	0.00	0.00	0.00	0.00	0.00	0.00
e1) Mobiliario y Equipo de Administración.	0.00	0.00	0.00	0.00	0.00	0.00
e2) Mobiliario y Equipo Educativo y Recreativo.	0.00	0.00	0.00	0.00	0.00	0.00
e3) Equipo e Instrumental Médico y de Laboratorio.	0.00	0.00	0.00	0.00	0.00	0.00
e4) Vehículos y Equipo de Transporte.	0.00	0.00	0.00	0.00	0.00	0.00
e5) Equipo de Defensa y Seguridad.	0.00	0.00	0.00	0.00	0.00	0.00
e6) Maquinaria, Otros Equipos y Herramientas.	0.00	0.00	0.00	0.00	0.00	0.00
e7) Activos Biológicos.	0.00	0.00	0.00	0.00	0.00	0.00
e8) Bienes Inmuebles.	0.00	0.00	0.00	0.00	0.00	0.00
e9) Activos Intangibles.	0.00	0.00	0.00	0.00	0.00	0.00
F. Inversión Pública.	8,500,000.00	0.00	8,500,000.00	0.00	0.00	8,500,000.00
f1) Obra Pública en Bienes de Dominio Público.	8,500,000.00	0.00	8,500,000.00	0.00	0.00	8,500,000.00
f2) Obra Pública en Bienes Propios.	0.00	0.00	0.00	0.00	0.00	0.00
f3) Proyectos Productivos y Acciones de Fomento	0.00	0.00	0.00	0.00	0.00	0.00
G. Inversiones Financieras y Otras Provisiones.	0.00	0.00	0.00	0.00	0.00	0.00
g1) Inversiones para el Fomento de Actividades Productivas	0.00	0.00	0.00	0.00	0.00	0.00
g2) Acciones y Participaciones de Capital	0.00	0.00	0.00	0.00	0.00	0.00
g3) Compra de Títulos y Valores	0.00	0.00	0.00	0.00	0.00	0.00
g4) Concesión de Préstamos.	0.00	0.00	0.00	0.00	0.00	0.00
g5) Inversiones en Fideicomisos, Mandatos y Otros Análogos.	0.00	0.00	0.00	0.00	0.00	0.00
Fideicomiso de Desastres Naturales (informativo)	0.00	0.00	0.00	0.00	0.00	0.00
g6) Otras Inversiones Financieras	0.00	0.00	0.00	0.00	0.00	0.00
g7) Provisiones para Contingencias y Otras Erogaciones Especiales.	0.00	0.00	0.00	0.00	0.00	0.00
H. Participaciones y Aportaciones.	0.00	0.00	0.00	0.00	0.00	0.00
h1) Participaciones.	0.00	0.00	0.00	0.00	0.00	0.00
h2) Aportaciones.	0.00	0.00	0.00	0.00	0.00	0.00
h3) Convenios.	0.00	0.00	0.00	0.00	0.00	0.00
I. Deuda Pública.	0.00	0.00	0.00	0.00	0.00	0.00
i1) Amortización de la Deuda Pública.	0.00	0.00	0.00	0.00	0.00	0.00
i2) Intereses de la Deuda Pública.	0.00	0.00	0.00	0.00	0.00	0.00
i3) Comisiones de la Deuda Pública.	0.00	0.00	0.00	0.00	0.00	0.00
i4) Gastos de la Deuda Pública.	0.00	0.00	0.00	0.00	0.00	0.00
i5) Costo por Coberturas.	0.00	0.00	0.00	0.00	0.00	0.00
i6) Apoyos Financieros.	0.00	0.00	0.00	0.00	0.00	0.00
i7) Adeudos de Ejercicios Fiscales Anteriores (ADEFAS).	0.00	0.00	0.00	0.00	0.00	0.00
II. Gasto Etiquetado	40,000,000.00	0.00	40,000,000.00	0.00	0.00	40,000,000.00
A. Servicios Personales.	0.00	0.00	0.00	0.00	0.00	0.00
a1) Remuneraciones al Personal de Carácter Permanente.	0.00	0.00	0.00	0.00	0.00	0.00
a2) Remuneraciones al Personal de Carácter Transitorio.	0.00	0.00	0.00	0.00	0.00	0.00
a3) Remuneraciones Adicionales y Especiales.	0.00	0.00	0.00	0.00	0.00	0.00
a4) Seguridad Social.	0.00	0.00	0.00	0.00	0.00	0.00
a5) Otras Prestaciones Sociales y Económicas.	0.00	0.00	0.00	0.00	0.00	0.00
a6) Previsiones.	0.00	0.00	0.00	0.00	0.00	0.00
a7) Pago de Estímulos a Servidores Públicos.	0.00	0.00	0.00	0.00	0.00	0.00
B. Materiales y Suministros.	0.00	0.00	0.00	0.00	0.00	0.00
b1) Materiales de Administración, Emisión de Documentos y Artículos Oficiales.	0.00	0.00	0.00	0.00	0.00	0.00
b2) Alimentos y Utensilios.	0.00	0.00	0.00	0.00	0.00	0.00
b3) Materias Primas y Materiales de Producción y Comercialización	0.00	0.00	0.00	0.00	0.00	0.00
b4) Materiales y Artículos de Construcción y de Reparación.	0.00	0.00	0.00	0.00	0.00	0.00



Lic. Aaron Yamil Melgar Bravo
 Secretario de Economía y del Trabajo

NOMBRE DEL ENTE PUBLICO : Secretaría de Economía y del Trabajo

Estado Analítico del Ejercicio del Presupuesto de Egresos Detallado – LDF 6a.

Clasificación por Objeto del Gasto (Capítulo y Concepto)

Del 1 de Enero al 31 de marzo de 2020

(PESOS)

Concepto	Egresos					Subejercicio
	Aprobado	Amplicaciones / Reducciones	Modificado	Devengado	Pagado	
b5) Productos Químicos, Farmacéuticos y de Laboratorio.	0.00	0.00	0.00	0.00	0.00	0.00
b6) Combustibles, Lubricantes y Aditivos.	0.00	0.00	0.00	0.00	0.00	0.00
b7) Vestuario, Blancos, Prendas de Protección y Artículos Deportivos.	0.00	0.00	0.00	0.00	0.00	0.00
b8) Materiales y Suministros para Seguridad.	0.00	0.00	0.00	0.00	0.00	0.00
b9) Herramientas, Refacciones y Accesorios Menores.	0.00	0.00	0.00	0.00	0.00	0.00
C. Servicios Generales.	0.00	0.00	0.00	0.00	0.00	0.00
c1) Servicios Básicos.	0.00	0.00	0.00	0.00	0.00	0.00
c2) Servicios de Arrendamiento.	0.00	0.00	0.00	0.00	0.00	0.00
c3) Servicios Profesionales, Científicos, Técnicos y Otros Servicios.	0.00	0.00	0.00	0.00	0.00	0.00
c4) Servicios Financieros, Bancarios y Comerciales.	0.00	0.00	0.00	0.00	0.00	0.00
c5) Servicios de Instalación, Reparación, Mantenimiento y Conservación.	0.00	0.00	0.00	0.00	0.00	0.00
c6) Servicios de Comunicación Social y Publicidad.	0.00	0.00	0.00	0.00	0.00	0.00
c7) Servicios de Traslado y Viáticos.	0.00	0.00	0.00	0.00	0.00	0.00
c8) Servicios Oficiales.	0.00	0.00	0.00	0.00	0.00	0.00
c9) Otros Servicios Generales.	0.00	0.00	0.00	0.00	0.00	0.00
D. Transferencias, Asignaciones, Subsidios y Otras Ayudas.	0.00	0.00	0.00	0.00	0.00	0.00
d1) Transferencias Internas y Asignaciones al Sector Público.	0.00	0.00	0.00	0.00	0.00	0.00
d2) Transferencias al Resto del Sector Público.	0.00	0.00	0.00	0.00	0.00	0.00
d3) Subsidios y Subvenciones.	0.00	0.00	0.00	0.00	0.00	0.00
d4) Ayudas Sociales.	0.00	0.00	0.00	0.00	0.00	0.00
d5) Pensiones y Jubilaciones.	0.00	0.00	0.00	0.00	0.00	0.00
d6) Transferencias a Fideicomisos, Mandatos y Otros Análogos.	0.00	0.00	0.00	0.00	0.00	0.00
d7) Transferencias a la Seguridad Social	0.00	0.00	0.00	0.00	0.00	0.00
d8) Donativos	0.00	0.00	0.00	0.00	0.00	0.00
d9) Transferencias al Exterior.	0.00	0.00	0.00	0.00	0.00	0.00
E. Bienes Muebles, Inmuebles e Intangibles.	0.00	0.00	0.00	0.00	0.00	0.00
e1) Mobiliario y Equipo de Administración.	0.00	0.00	0.00	0.00	0.00	0.00
e2) Mobiliario y Equipo Educativo y Recreativo.	0.00	0.00	0.00	0.00	0.00	0.00
e3) Equipo e Instrumental Médico y de Laboratorio.	0.00	0.00	0.00	0.00	0.00	0.00
e4) Vehículos y Equipo de Transporte.	0.00	0.00	0.00	0.00	0.00	0.00
e5) Equipo de Defensa y Seguridad.	0.00	0.00	0.00	0.00	0.00	0.00
e6) Maquinaria, Otros Equipos y Herramientas.	0.00	0.00	0.00	0.00	0.00	0.00
e7) Activos Biológicos.	0.00	0.00	0.00	0.00	0.00	0.00
e8) Bienes Inmuebles.	0.00	0.00	0.00	0.00	0.00	0.00
e9) Activos Intangibles.	0.00	0.00	0.00	0.00	0.00	0.00
F. Inversión Pública.	0.00	0.00	0.00	0.00	0.00	0.00
f1) Obra Pública en Bienes de Dominio Público.	0.00	0.00	0.00	0.00	0.00	0.00
f2) Obra Pública en Bienes Propios.	0.00	0.00	0.00	0.00	0.00	0.00
f3) Proyectos Productivos y Acciones de Fomento	0.00	0.00	0.00	0.00	0.00	0.00
G. Inversiones Financieras y Otras Provisiones.	40,000,000.00	0.00	40,000,000.00	0.00	0.00	40,000,000.00
g1) Inversiones para el Fomento de Actividades Productivas	0.00	0.00	0.00	0.00	0.00	0.00
g2) Acciones y Participaciones de Capital	0.00	0.00	0.00	0.00	0.00	0.00
g3) Compra de Títulos y Valores	0.00	0.00	0.00	0.00	0.00	0.00
g4) Concesión de Préstamos.	0.00	0.00	0.00	0.00	0.00	0.00
g5) Inversiones en Fideicomisos, Mandatos y Otros Análogos.	0.00	0.00	0.00	0.00	0.00	0.00
Fideicomiso de Desastres Naturales (informativo)	0.00	0.00	0.00	0.00	0.00	0.00
g6) Otras Inversiones Financieras	0.00	0.00	0.00	0.00	0.00	0.00
g7) Provisiones para Contingencias y Otras Erogaciones Especiales.	40,000,000.00	0.00	40,000,000.00	0.00	0.00	40,000,000.00
H. Participaciones y Aportaciones.	0.00	0.00	0.00	0.00	0.00	0.00
h1) Participaciones.	0.00	0.00	0.00	0.00	0.00	0.00
h2) Aportaciones.	0.00	0.00	0.00	0.00	0.00	0.00
h3) Convenios.	0.00	0.00	0.00	0.00	0.00	0.00
I. Deuda Pública.	0.00	0.00	0.00	0.00	0.00	0.00
i1) Amortización de la Deuda Pública.	0.00	0.00	0.00	0.00	0.00	0.00
i2) Intereses de la Deuda Pública.	0.00	0.00	0.00	0.00	0.00	0.00
i3) Comisiones de la Deuda Pública.	0.00	0.00	0.00	0.00	0.00	0.00
i4) Gastos de la Deuda Pública.	0.00	0.00	0.00	0.00	0.00	0.00
i5) Costo por Coberturas.	0.00	0.00	0.00	0.00	0.00	0.00
i6) Apoyos Financieros.	0.00	0.00	0.00	0.00	0.00	0.00
i7) Adeudos de Ejercicios Fiscales Anteriores (ADEFAS).	0.00	0.00	0.00	0.00	0.00	0.00
III. Total de Egresos	148,297,770.07	2,184,916.98	150,482,687.05	15,677,941.52	15,351,098.26	134,804,745.53



Lic. Aaron Yamil Melgar Bravo
Secretario de Economía y del Trabajo

NOMBRE DEL ENTE PÚBLICO : Secretaría de Economía y del Trabajo

Estado Analítico del Ejercicio del Presupuesto de Egresos Detallado - LDF 6b.

Clasificación Administrativa

Del 1 de Enero al 31 de marzo de 2020

(PESOS)

Concepto	Egresos					Subejercicio
	Aprobado	Ampliaciones / Reducciones	Modificado	Dévengado	Pagado	
I. Gasto No Etiquetado	108,297,770.07	2,184,916.98	110,482,687.05	15,677,941.52	15,351,098.26	94,804,745.53
Secretaría de Economía y del Trabajo	108,297,770.07	2,184,916.98	110,482,687.05	15,677,941.52	15,351,098.26	94,804,745.53
II. Gasto Etiquetado	40,000,000.00	0.00	40,000,000.00	0.00	0.00	40,000,000.00
Secretaría de Economía y del Trabajo	40,000,000.00	0.00	40,000,000.00	0.00	0.00	40,000,000.00
III. Total de Egresos	148,297,770.07	2,184,916.98	150,482,687.05	15,677,941.52	15,351,098.26	134,804,745.53

Lic. Aarón Yamil Melgar Bravo
Secretario de Economía y del Trabajo

NOMBRE DEL ENTE PÚBLICO : Secretaría de Economía y del Trabajo

Estado Analítico del Ejercicio del Presupuesto de Egresos Detallado - LDF Ec.

Clasificación Funcional (Finalidad y Función)

Del 1 de Enero al 31 de marzo de 2020

(PESOS)

Concepto	Egresos					Subejercicio
	Aprobado	Ampliaciones / Reducciones	Modificado	Devengado	Pagado	
I. Gasto No Etiquetado	108,297,770.07	2,184,916.98	110,482,687.05	15,677,941.52	15,351,098.26	94,804,745.53
A. Gobierno						
a1) Legislación	0.00	0.00	0.00	0.00	0.00	0.00
a2) Justicia	0.00	0.00	0.00	0.00	0.00	0.00
a3) Coordinación de la Política de Gobierno	0.00	0.00	0.00	0.00	0.00	0.00
a4) Relaciones Exteriores	0.00	0.00	0.00	0.00	0.00	0.00
a5) Asuntos Financieros y Hacendarios	0.00	0.00	0.00	0.00	0.00	0.00
a6) Seguridad Nacional	0.00	0.00	0.00	0.00	0.00	0.00
a7) Asuntos de Orden Público y de Seguridad Interior	0.00	0.00	0.00	0.00	0.00	0.00
a8) Otros Servicios Generales	0.00	0.00	0.00	0.00	0.00	0.00
B. Desarrollo Social						
b1) Protección Ambiental	0.00	0.00	0.00	0.00	0.00	0.00
b2) Vivienda y Servicios a la Comunidad	0.00	0.00	0.00	0.00	0.00	0.00
b3) Salud	0.00	0.00	0.00	0.00	0.00	0.00
b4) Recreación, Cultura y Otras Manifestaciones Sociales	0.00	0.00	0.00	0.00	0.00	0.00
b5) Educación	0.00	0.00	0.00	0.00	0.00	0.00
b6) Protección Social	0.00	0.00	0.00	0.00	0.00	0.00
b7) Otros Asuntos Sociales	0.00	0.00	0.00	0.00	0.00	0.00
C. Desarrollo Económico	108,297,770.07	2,184,916.98	110,482,687.05	15,677,941.52	15,351,098.26	94,804,745.53
c1) Asuntos Económicos, Comerciales y Laborales en General	108,297,770.07	2,184,916.98	110,482,687.05	15,677,941.52	15,351,098.26	94,804,745.53
c2) Agropecuaria, Silvicultura, Pesca y Caza	0.00	0.00	0.00	0.00	0.00	0.00
c3) Combustibles y Energía	0.00	0.00	0.00	0.00	0.00	0.00
c4) Minería, Manufacturas y Construcción	0.00	0.00	0.00	0.00	0.00	0.00
c5) Transporte	0.00	0.00	0.00	0.00	0.00	0.00
c6) Comunicaciones	0.00	0.00	0.00	0.00	0.00	0.00
c7) Turismo	0.00	0.00	0.00	0.00	0.00	0.00
c8) Ciencia, Tecnología e Innovación	0.00	0.00	0.00	0.00	0.00	0.00
c9) Otras Industrias y Otros Asuntos Económicos	0.00	0.00	0.00	0.00	0.00	0.00
D. Otras no Clasificadas en Funciones Anteriores						
d1) Transac. de la Deuda Pública/Cosio Financiero de la Deuda	0.00	0.00	0.00	0.00	0.00	0.00
d2) Transf., Part. y Aport. entre Diferentes Niv. y Ord. de Gob.	0.00	0.00	0.00	0.00	0.00	0.00
d3) Saneamiento del Sistema Financiero	0.00	0.00	0.00	0.00	0.00	0.00
d4) Adeudos de Ejercicios Fiscales Anteriores	0.00	0.00	0.00	0.00	0.00	0.00
II. Gasto Etiquetado	40,000,000.00	0.00	40,000,000.00	0.00	0.00	40,000,000.00
A. Gobierno						
a1) Legislación	0.00	0.00	0.00	0.00	0.00	0.00
a2) Justicia	0.00	0.00	0.00	0.00	0.00	0.00
a3) Coordinación de la Política de Gobierno	0.00	0.00	0.00	0.00	0.00	0.00
a4) Relaciones Exteriores	0.00	0.00	0.00	0.00	0.00	0.00
a5) Asuntos Financieros y Hacendarios	0.00	0.00	0.00	0.00	0.00	0.00
a6) Seguridad Nacional	0.00	0.00	0.00	0.00	0.00	0.00
a7) Asuntos de Orden Público y de Seguridad Interior	0.00	0.00	0.00	0.00	0.00	0.00
a8) Otros Servicios Generales	0.00	0.00	0.00	0.00	0.00	0.00
B. Desarrollo Social						
b1) Protección Ambiental	0.00	0.00	0.00	0.00	0.00	0.00
b2) Vivienda y Servicios a la Comunidad	0.00	0.00	0.00	0.00	0.00	0.00
b3) Salud	0.00	0.00	0.00	0.00	0.00	0.00
b4) Recreación, Cultura y Otras Manifestaciones Sociales	0.00	0.00	0.00	0.00	0.00	0.00
b5) Educación	0.00	0.00	0.00	0.00	0.00	0.00
b6) Protección Social	0.00	0.00	0.00	0.00	0.00	0.00
b7) Otros Asuntos Sociales	0.00	0.00	0.00	0.00	0.00	0.00
C. Desarrollo Económico	40,000,000.00	0.00	40,000,000.00	0.00	0.00	40,000,000.00
c1) Asuntos Económicos, Comerciales y Laborales en General	40,000,000.00	0.00	40,000,000.00	0.00	0.00	40,000,000.00
c2) Agropecuaria, Silvicultura, Pesca y Caza	0.00	0.00	0.00	0.00	0.00	0.00
c3) Combustibles y Energía	0.00	0.00	0.00	0.00	0.00	0.00
c4) Minería, Manufacturas y Construcción	0.00	0.00	0.00	0.00	0.00	0.00
c5) Transporte	0.00	0.00	0.00	0.00	0.00	0.00
c6) Comunicaciones	0.00	0.00	0.00	0.00	0.00	0.00
c7) Turismo	0.00	0.00	0.00	0.00	0.00	0.00
c8) Ciencia, Tecnología e Innovación	0.00	0.00	0.00	0.00	0.00	0.00
c9) Otras Industrias y Otros Asuntos Económicos	0.00	0.00	0.00	0.00	0.00	0.00
D. Otras no Clasificadas en Funciones Anteriores						
d1) Transac. de la Deuda Pública/Cosio Financiero de la Deuda	0.00	0.00	0.00	0.00	0.00	0.00
d2) Transf., Part. y Aport. entre Diferentes Niv. y Ord. de Gob.	0.00	0.00	0.00	0.00	0.00	0.00
d3) Saneamiento del Sistema Financiero	0.00	0.00	0.00	0.00	0.00	0.00
d4) Adeudos de Ejercicios Fiscales Anteriores	0.00	0.00	0.00	0.00	0.00	0.00
III. Total de Egresos	148,297,770.07	2,184,916.98	150,482,687.05	15,677,941.52	15,351,098.26	134,804,745.53

Lic. Aarón Yamil Melgar Bravo
Secretario de Economía y del Trabajo

NOMBRE DEL ENTE PÚBLICO : Secretaría de Economía y del Trabajo

Estado Analítico del Ejercicio del Presupuesto de Egresos Detallado – LDF 6d.

Clasificación de Servicios Personales por Categoría

Del 1 de Enero al 31 de marzo de 2020

(PESOS)

Concepto	Egresos					Subejercicio
	Aprobado	Ampliaciones / Reducciones	Modificado	Devengado	Pagado	
I. Gasto No Etiquetado	74,491,858.02	1,672,717.42	76,164,575.44	14,471,914.51	14,471,914.51	61,692,660.93
A. Personal Administrativo y de Servicio Público	74,491,858.02	1,672,717.42	76,164,575.44	14,471,914.51	14,471,914.51	61,692,660.93
B. Magisterio	0.00	0.00	0.00	0.00	0.00	0.00
C. Servicios de Salud	0.00	0.00	0.00	0.00	0.00	0.00
c1) Personal Administrativo	0.00	0.00	0.00	0.00	0.00	0.00
c2) Personal Médico, Paramédico y Afín	0.00	0.00	0.00	0.00	0.00	0.00
D. Seguridad Pública	0.00	0.00	0.00	0.00	0.00	0.00
E. Gastos Asociados a la Implementación de Nuevas Leyes Federales o Reformas a las mismas	0.00	0.00	0.00	0.00	0.00	0.00
e1) Nombre del Programa o Ley 1	0.00	0.00	0.00	0.00	0.00	0.00
F. Sentencias Laborales Definitivas	0.00	0.00	0.00	0.00	0.00	0.00
II. Gasto Etiquetado	0.00	0.00	0.00	0.00	0.00	0.00
A. Personal Administrativo y de Servicio Público	0.00	0.00	0.00	0.00	0.00	0.00
B. Magisterio	0.00	0.00	0.00	0.00	0.00	0.00
C. Servicios de Salud	0.00	0.00	0.00	0.00	0.00	0.00
c1) Personal Administrativo	0.00	0.00	0.00	0.00	0.00	0.00
c2) Personal Médico, Paramédico y Afín	0.00	0.00	0.00	0.00	0.00	0.00
D. Seguridad Pública	0.00	0.00	0.00	0.00	0.00	0.00
E. Gastos Asociados a la Implementación de Nuevas Leyes Federales o Reformas a las mismas	0.00	0.00	0.00	0.00	0.00	0.00
e1) Nombre del Programa o Ley 1	0.00	0.00	0.00	0.00	0.00	0.00
F. Sentencias Laborales Definitivas	0.00	0.00	0.00	0.00	0.00	0.00
III. Total del Gasto en Servicios Personales	74,491,858.02	1,672,717.42	76,164,575.44	14,471,914.51	14,471,914.51	61,692,660.93

Lic. Aarón Yamil Melgar Bravo
Secretario de Economía y del Trabajo

INFORMACIÓN DE ANÁLISIS E INTEGRACIÓN

APLICACIÓN DEL PRESUPUESTO TOTAL POR RUBROS

Del 1 de Enero al 31 de Marzo de 2020

2111 142 0 SECRETARÍA DE ECONOMÍA Y DEL TRABAJO

CONCEPTO	PRESUPUESTO DE EGRESOS					
	APROBADO ANUAL	MODIFICADO	COMPROMETIDO	DEVENGADO	EJERCIDO	PAGADO
RECURSOS PRESUPUESTARIOS						
1000 Servicios Personales	73,106,645.18	74,758,831.90	14,471,914.51	14,471,914.51	14,471,914.51	14,471,914.51
2000 Materiales y Suministros	2,809,590.97	2,885,724.73	232,212.74	232,212.74	232,212.74	135,668.12
3000 Servicios Generales	17,082,236.42	17,538,832.92	752,364.27	752,364.27	752,364.27	522,065.63
4000 Transferencias, Asignaciones, Subsidios y Otras Ayudas	6,799,297.50	6,799,297.50	221,450.00	221,450.00	221,450.00	221,450.00
5000 Bienes Muebles, Inmuebles e Intangibles						
6000 Inversión Pública	8,500,000.00	8,500,000.00				
7000 Inversiones Financieras y Otras Provisiones	40,000,000.00	40,000,000.00				
8000 Participaciones y Aportaciones						
9000 Deuda Pública						
Subtotal	148,297,770.07	150,482,687.05	15,677,941.52	15,677,941.52	15,677,941.52	15,351,098.26
RECURSOS PROPIOS						
1000 Servicios Personales						
2000 Materiales y Suministros						
3000 Servicios Generales						
4000 Transferencias, Asignaciones, Subsidios y Otras Ayudas						
Subtotal						
RECURSOS AJENOS						
1000 Servicios Personales						
2000 Materiales y Suministros						
3000 Servicios Generales						
4000 Transferencias, Asignaciones, Subsidios y Otras Ayudas						
Subtotal						
RECURSOS FEDERALES NO PRESUPUESTARIOS						
1000 Servicios Personales						
2000 Materiales y Suministros						
3000 Servicios Generales						
4000 Transferencias, Asignaciones, Subsidios y Otras Ayudas						
Subtotal						
TOTAL	148,297,770.07	150,482,687.05	15,677,941.52	15,677,941.52	15,677,941.52	15,351,098.26

JEFE DEL ÁREA DE RECURSOS FINANCIEROS



C.P. MARA ORFILIA DE LEON GALVEZ

JEFE DE LA UNIDAD DE APOYO ADMINISTRATIVO



DR. JULIO CÉSAR GONZÁLEZ CABA

ANÁLISIS DE LAS PRINCIPALES VARIACIONES Y ADECUACIONES AL PRESUPUESTO DE EGRESOS

Del 1 de Enero al 31 de Marzo de 2020

2111 142 0 SECRETARÍA DE ECONOMÍA Y DEL TRABAJO

PRESUPUESTO DE EGRESOS				VARIACIÓN EN RELACIÓN AL:	
APROBADO ANUAL	AMPLIACIONES / REDUCCIONES	MODIFICADO	DEVENGADO	APROBADO ANUAL	%
1	2	3 = 1+2	4	5 = 4-1	
148,297,770.07	2,184,916.98	150,482,687.05	15,677,941.52	(132,619,828.55)	-89.4

La variación de (\$132,619,828.55); se debe principalmente a los recursos pendientes por devengar y representan la diferencia entre el Presupuesto Devengado del primer trimestre en relación al Presupuesto Aprobado Anual, en los siguientes Fondos:

Integración de las variaciones a nivel Fuente de Financiamiento, Ramo y Programa o Fondo:

Fuente de Financiamiento: 1A01 Ingresos Estatales

Ramo: A1 Ingresos Estatales

Programa o Fondo: 01 Ingresos Estatales: La variación de \$ (17,467,126.31) que presenta este Programa o Fondo corresponde principalmente a recursos autorizados no liberados de los proyectos de inversión: Estrategia Marca Chiapas, Vinculación Integral para el Desarrollo Empresarial, Promoción de Inversiones y Proyecto Ejecutivo para la Rehabilitación del Recinto Fiscalizado Estratégico Puerto Chiapas en los capítulos 2000.- Materiales y Suministros, 3000.- Servicios Generales, 4000.- Transferencias, Asignaciones, Subsidios y Otras Ayudas, 6000.- Inversión Pública.

Programa o Fondo: 08 Programa de Apoyo al Empleo (PAE). Ramo 14- S043: La variación de \$(2,532,873.69) que presenta este Programa o Fondo corresponde a recursos autorizados no liberados del proyecto de inversión: Estrategias de Apoyo a Población Desempleada en el capítulo 4000.- Transferencias, Asignaciones, Subsidios y Otras Ayudas.

Fuente de Financiamiento: 5811 Fondo General de Participaciones

Ramo: 28 Participaciones a Entidades Federativas y Municipios

Programa o Fondo: 01 Fondo General de Participaciones: La variación de \$ (58,143,434.97) que presenta este Programa o Fondo corresponde principalmente a los recursos autorizados en los proyectos: Fortalecimiento de las estrategias de vinculación laboral para la población desempleada y vigilancia de las condiciones de trabajo, Fortalecimiento de las capacidades de las empresas a través del suministro de servicios que impulsen su competitividad y su permanencia en el mercado. Desarrollo de habilidades empresariales para el impulso de la competitividad y el emprendimiento, Fortalecimiento del mercado interno e impulso de las exportaciones para el desarrollo de un comercio justo, Impulso a la calidad de productos y servicios chiapanecos para la obtención de valor agregado, Impulso del desarrollo empresarial y del comercio que permita fortalecer la economía del estado con un enfoque social y solidario, Promoción del acceso al crédito para micros, pequeñas y medianas empresas que mejoren su productividad, Promoción de las ventajas competitivas del estado que incentive la atracción de inversiones y la implementación de proyectos estratégicos, Impulso al desarrollo de la infraestructura industrial y logística bajo un enfoque de sostenibilidad, Seguimiento y consolidación de la instalación o expansión de empresas que generen empleos permanentes y bien remunerados, Impulso al desarrollo industrial y logístico que fomenten y consoliden la atracción de inversiones en beneficio de la población, Fomento e impulso de los agentes económicos del Estado para promover una actividad económica social y solidaria, Prestación de servicios en materia de recursos humanos, financieros y materiales para el cumplimiento de las atribuciones de la dependencia, Representación legal y asesoría jurídica para el cumplimiento de las atribuciones de la dependencia, Administración de los recursos y servicios informáticos para el cumplimiento de las atribuciones de la dependencia, Planeación, presupuestación y evaluación de las acciones para el cumplimiento de las atribuciones de la dependencia, en los capítulos 1000.- Servicios Personales, que corresponden al pago de Salarios, Prima Vacacional, Prima Quinquenal, Incentivos y estímulos (Día de las Madres, Burocrata, Apoyo a Útiles, Apoyo a Transporte y Canasta Navideña), Gratificación de Fin de Año, Cuotas al IMSS, ISSTECH, INFONAVIT, los cuales serán devengados conforme a la calendarización de las ministraciones.

Programa o Fondo: 07 Programa de Apoyo al Empleo (PAE). Ramo 14 - S043: La variación de \$ (4,722,780.40) que presenta este Programa o Fondo corresponde principalmente a los recursos autorizados no liberados del proyecto de inversión: Estrategias de Apoyo a Población Desempleada, en los capítulos 1000.- Servicios Personales, 2000.- Materiales y Suministros, 3000.- Servicios Generales y 4000.- Transferencias, Asignaciones, Subsidios y Otras Ayudas (Subsidios a la Inversión),

Ⓢ

/

ANÁLISIS DE LAS PRINCIPALES VARIACIONES Y ADECUACIONES AL PRESUPUESTO DE EGRESOS

Del 1 de Enero al 31 de Marzo de 2020

2111 142 0 SECRETARÍA DE ECONOMÍA Y DEL TRABAJO

PRESUPUESTO DE EGRESOS				VARIACIÓN EN RELACIÓN AL:	
APROBADO ANUAL	AMPLIACIONES / REDUCCIONES	MODIFICADO	DEVENGADO	APROBADO ANUAL	%
1	2	3 = 1+2	4	5 = 4-1	

Fuente de Financiamiento: 5814 Fondo de Fiscalización y Recaudación

Ramo: 28 Participaciones a Entidades Federativas y Municipios

Programa o Fondo: 01 Fondo de Fiscalización y Recaudación: La variación de \$(1,376,001.04) corresponde al Impuesto sobre Nóminas y Otros que se deriven de una Relación Laboral por el pago al personal de confianza y base de esta Dependencia, Cabe señalar que no se registro el devengado en virtud de que no se contaba con el oficio de notificación al pago del 1er bimestre, así mismo se devengara conforme a la calendarización de las ministraciones

Fuente de Financiamiento: 5815 Fondo de Compensación

Ramo: 28 Participaciones a Entidades Federativas y Municipios

Programa o Fondo: 01 Fondo de Compensación: La variación de \$ (8,377,612.14) que presenta este Programa o Fondo corresponde principalmente a los recursos autorizados en los proyectos: Fortalecimiento de las estrategias de vinculación laboral para la población desempleada y vigilancia de las condiciones de trabajo, Impulso del desarrollo empresarial y del comercio que permita fortalecer la economía del estado con un enfoque social y solidario, Promoción del acceso al crédito para micros, pequeñas y medianas empresas que mejoren su productividad, Impulso al desarrollo industrial y logístico que fomenten y consoliden la atracción de inversiones en beneficio de la población, Fomento e impulso de los agentes económicos del Estado para promover una actividad económica social y solidaria, Prestación de servicios en materia de recursos humanos, financieros y materiales para el cumplimiento de las atribuciones de la dependencia, Representación legal y asesoría jurídica para el cumplimiento de las atribuciones de la dependencia, Administración de los recursos y servicios informáticos para el cumplimiento de las atribuciones de la dependencia, Planeación, presupuestación y evaluación de las acciones para el cumplimiento de las atribuciones de la dependencia, en los capítulos; 2000.- Materiales y Suministros, en los conceptos: Materiales de Administración, Emisión de Documentos y Artículos, Alimentos y Utensilios, Materiales y Artículos de Construcción y de Reparación, Combustibles, Lubricantes y Aditivos, Herramientas, Refacciones y Accesorios Menores, 3000.-Servicios Generales en los conceptos: Servicios Básicos, Servicios de Arrendamiento, Servicios Profesionales, Científicos, Técnicos y Otros Servicios, Servicios Financieros, Bancarios y Comerciales, Servicios de Instalación, Reparación, Mantenimiento y Conservación, Servicios de Comunicación Social y Publicidad, Servicios de Traslado y Viáticos, Servicios Oficiales, Otros Servicios Generales, y 4000.- Transferencias, Asignaciones, Subsidios y Otras Ayudas, en el concepto de Ayudas Sociales. los cuales seran devengados conforme a la calendarización de las ministraciones. Cabe señalar que tambien se encuentran recursos autorizados pendiente de liberar de Seguro de Bienes Patrimoniales.

Fuente de Financiamiento: 5931 Programas Sujetos a Reglas de Operación


Ramo: 10 Economía

Programa o Fondo: 02 Fondo Nacional Emprendedor. Ramo 10 - S020: La variación de \$ (40,000,000.00) corresponde a recursos autorizados no liberados del proyecto de inversión Fortalecimiento de Proyectos de Desarrollo Económico, en el capítulo 7000.- Inversiones Financieras y Otras Provisiones (Erogaciones Complementarias).

Integración de la Modificación al Presupuesto de Egresos (Ampliaciones/Reducciones)


Ampliación Líquida por un monto de \$ 2,184,916.98 para el proyecto Institucional denominado: Centro de Conciliación Laboral del Estado de Chiapas, en los conceptos de: Remuneraciones al Personal de Caracter Permanente, Remuneraciones Adicionales y Especiales, Seguridad Social, Otras Prestaciones Sociales y Económicas, Materiales de Administración, Emisión de Documentos y Artículos Oficiales, Combustibles, Lubricantes y Aditivos, Servicios Básicos, Servicios de Arrendamiento, Servicios de Instalación, Reparación, Mantenimiento y Conservación, Servicios de Traslado y Viáticos.

JEFE DEL ÁREA DE RECURSOS FINANCIEROS



C.P. MARA ORFILIA DE LEON GALVEZ

JEFE DE LA UNIDAD DE APOYO ADMINISTRATIVO




DR. JULIO CÉSAR GONZÁLEZ CABA



ESTADO DEL EJERCICIO DEL PRESUPUESTO
CIERRE A MARZO DE 2020
Secretaría de Economía y del Trabajo

(Pesos)

CAPÍTULOS / CONCEPTOS	PRESUPUESTO AUTORIZADO				COMPROMETIDO	DEVENGADO	EJERCIDO	PAGADO	Variación Nominal	
	PRESUPUESTO DE EGRESOS APROBADO	AMPLIACIONES	REDUCCIONES	MODIFICADO					Modificado Comprometido	Modificado Devengado
Obra Pública en Bienes de Dominio Público.	0.00	0.00	0.00	0.00	0.00	0.00	0.00	0.00	0.00	0.00
Inversiones Financieras y Otras Provisiones.	0.00	0.00	0.00	0.00	0.00	0.00	0.00	0.00	0.00	0.00
Provisiones para Contingencias y Otras Erogaciones Especiales.	0.00	0.00	0.00	0.00	0.00	0.00	0.00	0.00	0.00	0.00
Deuda Pública.	0.00	0.00	0.00	0.00	0.00	0.00	0.00	0.00	0.00	0.00
Adeudos de Ejercicios Fiscales Anteriores (ADEFAS).	0.00	0.00	0.00	0.00	0.00	0.00	0.00	0.00	0.00	0.00



Lic. Aarón Yamil Melgar Bravo
Secretario de Economía y del Trabajo



GOBIERNO CONSTITUCIONAL DEL ESTADO DE CHIAPAS
SECRETARÍA DE HACIENDA

Análisis de Partidas por Clasificación Administrativa
SISTEMA PRESUPUESTARIO 2020
(PESOS)
CIERRE DE MARZO

2.1.1.1.1.420 Secretaría de Economía y del Trabajo

martes, 31 de marzo de 2020

UR	FI	FSF	SSFPS	PP	QA	AI	PT	MP	IO	COGC	GASTO	TG	TR	FF	SFTE	RM	PF	CP	DM	DESCRIPCIÓN	Presupuesto Aprobado	Modificación Neta	Presupuesto Modificado	Presupuesto Liberado	Presupuesto por Liberar	Presupuesto Ministrado	Presupuesto Comprometido	Presupuesto Devengado	Presupuesto Ejercido	Presupuesto Pagado	Subejercicio					
Gran Total																					148,297,770.07	2,184,916.88	150,482,687.05	85,461,907.48	65,020,779.57	18,441,280.52	15,677,941.52	15,677,941.52	15,677,941.52	15,351,098.26	134,804,745.53					
Total																					148,297,770.07	2,184,916.88	150,482,687.05	85,461,907.48	65,020,779.57	18,441,280.52	15,677,941.52	15,677,941.52	15,677,941.52	15,351,098.26	134,804,745.53					
01	Subsecretaría del Servicio Nacional de Empleo Chiapas																				20,279,234.42	0.00	20,279,234.42	12,944,780.33	7,334,454.09	2,753,200.87	2,393,855.02	2,393,855.02	2,367,033.61	17,885,379.40						
01 3	Desarrollo Económico																				20,279,234.42	0.00	20,279,234.42	12,944,780.33	7,334,454.09	2,753,200.87	2,393,855.02	2,393,855.02	2,367,033.61	17,885,379.40						
01 3 1	Asuntos Económicos, Comerciales y Laborales en General																				20,279,234.42	0.00	20,279,234.42	12,944,780.33	7,334,454.09	2,753,200.87	2,393,855.02	2,393,855.02	2,367,033.61	17,885,379.40						
01 3 1 2	Asuntos Laborales Generales																				20,279,234.42	0.00	20,279,234.42	12,944,780.33	7,334,454.09	2,753,200.87	2,393,855.02	2,393,855.02	2,367,033.61	17,885,379.40						
01 3 1 2 1	Asuntos Laborales Generales																				20,279,234.42	0.00	20,279,234.42	12,944,780.33	7,334,454.09	2,753,200.87	2,393,855.02	2,393,855.02	2,367,033.61	17,885,379.40						
01 3 1 2 1 F	Desarrollo Económico.																				20,279,234.42	0.00	20,279,234.42	12,944,780.33	7,334,454.09	2,753,200.87	2,393,855.02	2,393,855.02	2,367,033.61	17,885,379.40						
01 3 1 2 1 F 029	Programa de impulso y capacitación al empleo																				20,279,234.42	0.00	20,279,234.42	12,944,780.33	7,334,454.09	2,753,200.87	2,393,855.02	2,393,855.02	2,367,033.61	17,885,379.40						
01 3 1 2 1 F 029 01	Asignación Normal																				13,023,580.33	0.00	13,023,580.33	12,944,780.33	78,800.00	2,753,200.87	2,393,855.02	2,393,855.02	2,367,033.61	16,629,725.31						
01 3 1 2 1 F 029 01 114	Instrumentación de Políticas, Estrategias y Apoyos para Vincular la Oferta y la Demanda de Autoempleo y Empleo en el Mercado Laboral																				13,023,580.33	0.00	13,023,580.33	12,944,780.33	78,800.00	2,753,200.87	2,393,855.02	2,393,855.02	2,367,033.61	16,629,725.31						
01 3 1 2 1 F 029 01 114 A001	Fortalecimiento de las estrategias de vinculación laboral para la población desempleada y vigilancia de las condiciones de trabajo para generar bienestar en la población																				13,023,580.33	0.00	13,023,580.33	12,944,780.33	78,800.00	2,753,200.87	2,393,855.02	2,393,855.02	2,367,033.61	16,629,725.31						
01 3 1 2 1 F 029 01 114 A001 000	Cobertura Estatal																				13,023,580.33	0.00	13,023,580.33	12,944,780.33	78,800.00	2,753,200.87	2,393,855.02	2,393,855.02	2,367,033.61	16,629,725.31						
01 3 1 2 1 F 029 01 114 A001 000 0	Materiales y Suministros.																				434,827.66	0.00	434,827.66	434,827.66	0.00	119,831.56	68,653.32	68,653.32	44,792.91	366,174.34						
01 3 1 2 1 F 029 01 114 A001 000 0 2100	Materiales de Administración, Emisión de Documentos y Artículos Oficiales.																				60,832.65	0.00	60,832.65	60,832.65	0.00	17,791.54	8,320.82	-8,320.82	8,320.82	4,160.41	52,511.83					
01 3 1 2 1 F 029 01 114 A001 000 0 211	Materiales, Útiles y Equipos Menores de Oficina.																				25,000.45	0.00	25,000.45	25,000.45	0.00	8,333.48	8,320.82	8,320.82	4,160.41	16,679.63						
01 3 1 2 1 F 029 01 114 A001 000 0 21101	Materiales y Útiles de Oficina.																				25,000.45	0.00	25,000.45	25,000.45	0.00	8,333.48	8,320.82	8,320.82	4,160.41	16,679.63						
01 3 1 2 1 F 029 01 114 A001 000 0 212	Materiales y Útiles de Impresión y Reproducción.																				29,832.20	0.00	29,832.20	29,832.20	0.00	7,458.06	0.00	0.00	0.00	29,832.20						
01 3 1 2 1 F 029 01 114 A001 000 0 21201	Materiales y Útiles de Impresión y Reproducción.																				24,859.20	0.00	24,859.20	24,859.20	0.00	6,214.80	0.00	0.00	0.00	24,859.20						
01 3 1 2 1 F 029 01 114 A001 000 0 21202	Materiales Fotográficos.																				4,973.00	0.00	4,973.00	4,973.00	0.00	1,243.26	0.00	0.00	0.00	4,973.00						
01 3 1 2 1 F 029 01 114 A001 000 0 216	Material de Limpieza.																				6,000.00	0.00	6,000.00	6,000.00	0.00	2,000.00	0.00	0.00	0.00	6,000.00						
01 3 1 2 1 F 029 01 114 A001 000 0 21601	Material de Limpieza.																				6,000.00	0.00	6,000.00	6,000.00	0.00	2,000.00	0.00	0.00	0.00	6,000.00						
01 3 1 2 1 F 029 01 114 A001 000 0 2200	Alimentos y Utensilios.																				40,000.00	0.00	40,000.00	40,000.00	0.00	11,250.01	0.00	0.00	0.00	40,000.00						
01 3 1 2 1 F 029 01 114 A001 000 0 221	Productos Alimenticios para Personas.																				35,000.00	0.00	35,000.00	35,000.00	0.00	8,750.01	0.00	0.00	0.00	35,000.00						
01 3 1 2 1 F 029 01 114 A001 000 0 22111	Productos Alimenticios para Personas.																				35,000.00	0.00	35,000.00	35,000.00	0.00	8,750.01	0.00	0.00	0.00	35,000.00						
01 3 1 2 1 F 029 01 114 A001 000 0 223	Utensilios para el Servicio de Alimentación.																				5,000.00	0.00	5,000.00	5,000.00	0.00	2,500.00	0.00	0.00	0.00	5,000.00						
01 3 1 2 1 F 029 01 114 A001 000 0 22301	Utensilios para el Servicio de Alimentación.																				5,000.00	0.00	5,000.00	5,000.00	0.00	2,500.00	0.00	0.00	0.00	5,000.00						
01 3 1 2 1 F 029 01 114 A001 000 0 2400	Materiales y Artículos de Construcción y de Reparación.																				5,100.00	0.00	5,100.00	5,100.00	0.00	1,275.00	0.00	0.00	0.00	5,100.00						
01 3 1 2 1 F 029 01 114 A001 000 0 246	Material Eléctrico y Electrónico.																				5,100.00	0.00	5,100.00	5,100.00	0.00	1,275.00	0.00	0.00	0.00	5,100.00						
01 3 1 2 1 F 029 01 114 A001 000 0 24601	Material Eléctrico y Electrónico.																				5,100.00	0.00	5,100.00	5,100.00	0.00	1,275.00	0.00	0.00	0.00	5,100.00						
01 3 1 2 1 F 029 01 114 A001 000 0 2600	Combustibles, Lubricantes y Aditivos.																				258,895.01	0.00	258,895.01	258,895.01	0.00	66,182.09	60,332.50	60,332.50	60,332.50	198,562.51						
01 3 1 2 1 F 029 01 114 A001 000 0 261	Combustibles, Lubricantes y Aditivos.																				258,895.01	0.00	258,895.01	258,895.01	0.00	66,182.09	60,332.50	60,332.50	60,332.50	198,562.51						
01 3 1 2 1 F 029 01 114 A001 000 0 26111	Combustibles.																				241,395.01	0.00	241,395.01	241,395.01	0.00	62,348.75	60,332.50	60,332.50	60,332.50	181,062.51						
01 3 1 2 1 F 029 01 114 A001 000 0 26112	Lubricantes y Aditivos.																				17,500.00	0.00	17,500.00	17,500.00	0.00	5,833.34	0.00	0.00	0.00	17,500.00						
01 3 1 2 1 F 029 01 114 A001 000 0 2900	Herramientas, Refacciones y Accesorios Menores.																				70,000.00	0.00	70,000.00	70,000.00	0.00	23,333.34	0.00	0.00	0.00	70,000.00						
01 3 1 2 1 F 029 01 114 A001 000 0 296	Refacciones y Accesorios Menores de Equipo de Transporte.																				70,000.00	0.00	70,000.00	70,000.00	0.00	23,333.34	0.00	0.00	0.00	70,000.00						
01 3 1 2 1 F 029 01 114 A001 000 0 29601	Refacciones y Accesorios Menores de Equipo de Transporte.																				70,000.00	0.00	70,000.00	70,000.00	0.00	23,333.34	0.00	0.00	0.00	70,000.00						
01 3 1 2 1 F 029 01 114 A001 000 0 3000	Servicios Generales.																				517,500.00	0.00	517,500.00	438,700.00	78,800.00	136,871.22	14,128.00	14,128.00	11,567.00	503,372.00						
01 3 1 2 1 F 029 01 114 A001 000 0 3300	Servicios Profesionales, Científicos, Técnicos y Otros Servicios.																				12,646.72	0.00	12,646.72	12,646.72	0.00	3,161.68	0.00	0.00	0.00	12,646.72						
01 3 1 2 1 F 029 01 114 A001 000 0 336	Servicios de Apoyo Administrativo, Traducción, Fotocopiado e Impresión.																				12,646.72	0.00	12,646.72	12,646.72	0.00	3,161.68	0.00	0.00	0.00	12,646.72						
01 3 1 2 1 F 029 01 114 A001 000 0 33603	Impresiones Oficiales.																				12,646.72	0.00	12,646.72	12,646.72	0.00	3,161.68	0.00	0.00	0.00	12,646.72						
01 3 1 2 1 F 029 01 114 A001 000 0 3400	Servicios Financieros, Bancarios y Comerciales.																				58,800.00	0.00	58,800.00	58,800.00	0.00	58,800.00	0.00	0.00	0.00	58,800.00						
01 3 1 2 1 F 029 01 114 A001 000 0 345	Seguro de Bienes Patrimoniales.																				58,800.00	0.00	58,800.00	58,800.00	0.00	58,800.00	0.00	0.00	0.00	58,800.00						
01 3 1 2 1 F 029 01 114 A001 000 0 34501	A Seguro de Bienes Patrimoniales.																				58,800.00	0.00	58,800.00	58,800.00	0.00	58,800.00	0.00	0.00	0.00	58,800.00						

[Handwritten mark]

[Handwritten mark]

[Handwritten mark]



GOBIERNO CONSTITUCIONAL DEL ESTADO DE CHIAPAS
SECRETARÍA DE HACIENDA
 Por Capítulos, Concepto, Partida Genérica y Partida Específica por Clasificación Administrativa
SISTEMA PRESUPUESTARIO 2020
 (PESOS)
CIERRE DE MARZO

2.1.1.1.1.420 Secretaría de Economía y del Trabajo

martes, 31 de marzo de 2020

CAPÍTULOS /CONCEPTOS /PARTIDAS	DESCRIPCIÓN	Presupuesto Aprobado	Modificación Neta	Presupuesto Modificado	Presupuesto Liberado	Presupuesto por Liberar	Presupuesto Ministrado	Presupuesto Comprometido	Presupuesto Devengado	Presupuesto Ejercido	Presupuesto Pagado	Subejercicio
INSTITUCIONALES		148,297,770.07	2,184,916.58	150,482,687.65	85,461,907.48	65,020,779.57	18,441,280.52	15,677,941.52	15,677,941.52	15,677,941.52	15,351,098.26	134,804,745.52
1000	Gran Total	148,297,770.07	2,184,916.58	150,482,687.65	85,461,907.48	65,020,779.57	18,441,280.52	15,677,941.52	15,677,941.52	15,677,941.52	15,351,098.26	134,804,745.52
1100	Servicios Personales.	63,574,089.67	2,184,916.58	65,759,006.65	85,461,907.48	297,999.17	18,441,280.52	15,677,941.52	15,677,941.52	15,677,941.52	15,351,098.26	70,081,965.13
113	Remuneraciones al Personal de Carácter Permanente.	72,615,349.48	1,652,186.72	74,267,536.20	74,126,337.03	141,199.17	15,201,207.41	14,471,914.51	14,471,914.51	14,471,914.51	14,471,914.51	59,795,621.69
11304	Sueldos Base al Personal Permanente.	30,074,108.26	735,982.02	30,810,090.28	30,810,090.28	0.00	7,518,527.07	7,361,705.76	7,361,705.76	7,361,705.76	7,361,705.76	23,448,394.52
11311	Sueldo al Personal de Confianza.	30,074,108.26	735,982.02	30,810,090.28	30,810,090.28	0.00	7,518,527.07	7,361,705.76	7,361,705.76	7,361,705.76	7,361,705.76	23,448,394.52
1300	Sueldo al Personal Sindicalizado.	27,564,768.65	735,982.02	28,300,750.67	28,300,750.67	0.00	6,891,192.15	6,744,556.23	6,744,556.23	6,744,556.23	6,744,556.23	21,556,194.44
131	Remuneraciones Adicionales y Especiales.	2,509,339.61	0.00	2,509,339.61	2,509,339.61	0.00	627,334.92	617,149.53	617,149.53	617,149.53	617,149.53	1,892,190.08
13101	Primas por Años de Servicios Efectivos Prestados.	31,166,084.95	730,825.90	31,896,910.85	31,896,910.85	0.00	5,258,057.88	4,971,922.10	4,971,922.10	4,971,922.10	4,971,922.10	26,924,968.75
13101	Prima Quinquenal por Años de Servicios Efectivos Prestados.	161,640.00	0.00	161,640.00	161,640.00	0.00	40,410.00	39,270.00	39,270.00	39,270.00	39,270.00	122,370.00
13101	Primas de Vacaciones, Dominical y Gratificación de Fin de Año.	161,640.00	0.00	161,640.00	161,640.00	0.00	40,410.00	39,270.00	39,270.00	39,270.00	39,270.00	122,370.00
132	Primas de Vacaciones, Dominical y Gratificación de Fin de Año.	6,655,421.52	141,821.17	6,797,242.69	6,797,242.69	0.00	0.00	0.00	0.00	0.00	0.00	6,797,242.69
13201	Primas de Vacaciones y Dominical.	765,667.86	0.00	765,667.86	765,667.86	0.00	0.00	0.00	0.00	0.00	0.00	765,667.86
13202	Aguinaldo o Gratificación de Fin de Año.	5,889,753.66	141,821.17	6,031,574.83	6,031,574.83	0.00	0.00	0.00	0.00	0.00	0.00	6,031,574.83
134	Compensaciones.	24,349,023.43	589,004.73	24,938,028.16	24,938,028.16	0.00	5,217,647.88	4,932,652.10	4,932,652.10	4,932,652.10	4,932,652.10	28,095,376.65
13420	Compensaciones por Servicios Especiales.	10,724,933.09	314,018.40	11,038,951.49	11,038,951.49	0.00	2,296,199.95	2,248,750.11	2,248,750.11	2,248,750.11	2,248,750.11	8,790,201.38
13434	Compensación Complementaria por Servicios Especiales.	13,624,090.34	274,986.33	13,899,076.67	13,899,076.67	0.00	2,919,447.93	2,683,901.99	2,683,901.99	2,683,901.99	2,683,901.99	11,215,174.68
1400	Seguridad Social.	3,823,300.64	70,573.80	3,893,874.44	3,752,475.27	141,199.17	905,461.07	652,041.85	652,041.85	652,041.85	652,041.85	3,241,832.59
141	Aportaciones de Seguridad Social.	3,501,329.35	70,573.80	3,571,903.15	3,571,903.15	0.00	875,332.36	626,299.08	626,299.08	626,299.08	626,299.08	2,945,604.07
14103	Aportaciones al IHSS.	2,611,211.56	70,573.80	2,681,785.36	2,681,785.36	0.00	652,802.88	408,475.91	408,475.91	408,475.91	408,475.91	2,273,209.45
14114	Aportaciones al ISSTECH.	458,936.42	0.00	458,936.42	458,936.42	0.00	114,734.13	112,942.54	112,942.54	112,942.54	112,942.54	345,993.88
14116	Aportaciones de Seguridad Social.	431,181.37	0.00	431,181.37	431,181.37	0.00	107,795.37	104,880.63	104,880.63	104,880.63	104,880.63	326,300.74
142	Aportaciones a Fondos de Vivienda.	180,772.12	0.00	180,772.12	180,772.12	0.00	30,128.69	25,742.77	25,742.77	25,742.77	25,742.77	155,029.35
14202	Aportaciones al INFONAVIT.	180,772.12	0.00	180,772.12	180,772.12	0.00	30,128.69	25,742.77	25,742.77	25,742.77	25,742.77	155,029.35
144	Aportaciones para Seguros.	141,199.17	0.00	141,199.17	0.00	141,199.17	0.00	0.00	0.00	0.00	0.00	141,199.17
14401	Cuotas para el Seguro de Vida.	141,199.17	0.00	141,199.17	0.00	141,199.17	0.00	0.00	0.00	0.00	0.00	141,199.17
1500	Otras Prestaciones Sociales y Económicas.	5,089,044.00	114,825.00	5,203,869.00	5,203,869.00	0.00	1,272,261.00	1,239,344.50	1,239,344.50	1,239,344.50	1,239,344.50	3,964,524.50
159	Otras Prestaciones Sociales y Económicas.	5,089,044.00	114,825.00	5,203,869.00	5,203,869.00	0.00	1,272,261.00	1,239,344.50	1,239,344.50	1,239,344.50	1,239,344.50	3,964,524.50
15906	Previsión Social Múltiple.	5,089,044.00	114,825.00	5,203,869.00	5,203,869.00	0.00	1,272,261.00	1,239,344.50	1,239,344.50	1,239,344.50	1,239,344.50	3,964,524.50
1700	Pago de Estímulos a Servidores Públicos.	2,462,811.63	0.00	2,462,811.63	2,462,811.63	0.00	246,900.39	246,900.30	246,900.30	246,900.30	246,900.30	2,215,911.33
171	Estímulos.	2,462,811.63	0.00	2,462,811.63	2,462,811.63	0.00	246,900.39	246,900.30	246,900.30	246,900.30	246,900.30	2,215,911.33
17102	Estímulos al Personal.	914,111.63	0.00	914,111.63	914,111.63	0.00	246,900.39	246,900.30	246,900.30	246,900.30	246,900.30	667,211.33
17103	Incentivo al Personal.	1,548,700.00	0.00	1,548,700.00	1,548,700.00	0.00	0.00	0.00	0.00	0.00	0.00	1,548,700.00
2000	Materiales y Suministros.	1,961,964.92	76,133.76	2,038,098.68	2,038,098.68	0.00	595,905.64	232,212.74	232,212.74	232,212.74	135,668.12	1,803,885.94
2100	Materiales de Administración, Emisión de Documentos y Artículos Oficiales.	772,905.01	58,415.01	831,320.02	831,320.02	0.00	191,391.05	54,678.73	54,678.73	54,678.73	19,019.43	776,641.29
211	Materiales, Útiles y Equipos Menores de Oficina.	303,070.12	13,275.57	316,345.69	316,345.69	0.00	74,641.89	54,678.73	54,678.73	54,678.73	19,019.43	261,666.96
21101	Materiales y Útiles de Oficina.	303,070.12	13,275.57	316,345.69	316,345.69	0.00	74,641.89	54,678.73	54,678.73	54,678.73	19,019.43	261,666.96
212	Materiales y Útiles de Impresión y Reproducción.	116,692.51	4,765.50	121,458.01	121,458.01	0.00	29,122.05	0.00	0.00	0.00	0.00	121,458.01



GOBIERNO CONSTITUCIONAL DEL ESTADO DE CHIAPAS

SECRETARÍA DE HACIENDA
Resumen Tipo de Gasto y Partida
SISTEMA PRESUPUESTARIO 2020
(PESOS)
CIERRE DE MARZO

2.1.1.1.1.420 Secretaría de Economía y del Trabajo

Table with columns: TIPO GASTO / CAPÍTULOS / CONCEPTOS / PARTIDAS, DESCRIPCIÓN, Presupuesto Aprobado, Modificación Neta, Presupuesto Modificado, Presupuesto Liberado, Presupuesto por Liberar, Presupuesto Ministrado, Presupuesto Comprometido, Presupuesto Devengado, Presupuesto Ejercido, Presupuesto Pagado, Subejercicio. Includes sub-sections like Gran Total, Gasto Corriente, and various service categories.

Handwritten signature or mark in blue ink.

Handwritten signature or mark in blue ink.

Handwritten signature or mark in blue ink.



GOBIERNO CONSTITUCIONAL DEL ESTADO DE CHIAPAS

SECRETARÍA DE HACIENDA

Recursos Fiscales - Ingresos Estatales (Clasificación Administrativa)

SISTEMA PRESUPUESTARIO 2020

(PESOS)

CIERRE DE MARZO

2.1.1.1.1.420 Secretaría de Economía y del Trabajo

UR	FI	FUN	SF	SSFP	PP	QA	AI	PT	MPIO	COGC	GASTO	TG	TR	FF	SFTE	DESCRIPCIÓN	Presupuesto Aprobado	Modificación Neta	Presupuesto Modificado	Presupuesto Liberado	Presupuesto por Liberar	Presupuesto Ministrado	Presupuesto Comprometido	Presupuesto Devengado	Presupuesto Ejercido	Presupuesto Pagado	Subejercicio							
Gran Total																	20,000,000.00	0.00	20,000,000.00	0.00	20,000,000.00	0.00	0.00	0.00	0.00	0.00	0.00	0.00	0.00	0.00	0.00	0.00	0.00	20,000,000.00
Total																	20,000,000.00	0.00	20,000,000.00	0.00	20,000,000.00	0.00	0.00	0.00	0.00	0.00	0.00	0.00	0.00	0.00	0.00	0.00	0.00	20,000,000.00
TOTAL FUENTE DE FINANCIAMIENTO																	20,000,000.00	0.00	20,000,000.00	0.00	20,000,000.00	0.00	0.00	0.00	0.00	0.00	0.00	0.00	0.00	0.00	0.00	0.00	0.00	20,000,000.00
TOTAL GLOBAL FUNCIÓN 1 Asuntos Económicos, Comerciales y Laborales en General																	20,000,000.00	0.00	20,000,000.00	0.00	20,000,000.00	0.00	0.00	0.00	0.00	0.00	0.00	0.00	0.00	0.00	0.00	0.00	0.00	20,000,000.00
TOTAL GLOBAL SUBFUENTE DE FINANCIAMIENTO 5 Recursos del Ejercicio																	20,000,000.00	0.00	20,000,000.00	0.00	20,000,000.00	0.00	0.00	0.00	0.00	0.00	0.00	0.00	0.00	0.00	0.00	0.00	0.00	20,000,000.00
INVERSIÓN																	20,000,000.00	0.00	20,000,000.00	0.00	20,000,000.00	0.00	0.00	0.00	0.00	0.00	0.00	0.00	0.00	0.00	0.00	0.00	20,000,000.00	
Programa Normal																	20,000,000.00	0.00	20,000,000.00	0.00	20,000,000.00	0.00	0.00	0.00	0.00	0.00	0.00	0.00	0.00	0.00	0.00	0.00	20,000,000.00	
01																Subsecretaría del Servicio Nacional de Empleo Chiapas	2,532,873.69	0.00	2,532,873.69	0.00	2,532,873.69	0.00	0.00	0.00	0.00	0.00	0.00	20,000,000.00						
01	3															Desarrollo Económico	2,532,873.69	0.00	2,532,873.69	0.00	2,532,873.69	0.00	0.00	0.00	0.00	0.00	0.00	2,532,873.69						
01	3	1														Asuntos Económicos, Comerciales y Laborales en General	2,532,873.69	0.00	2,532,873.69	0.00	2,532,873.69	0.00	0.00	0.00	0.00	0.00	0.00	2,532,873.69						
01	3	1	2													Asuntos Laborales Generales	2,532,873.69	0.00	2,532,873.69	0.00	2,532,873.69	0.00	0.00	0.00	0.00	0.00	0.00	2,532,873.69						
01	3	1	2	1												Asuntos Laborales Generales	2,532,873.69	0.00	2,532,873.69	0.00	2,532,873.69	0.00	0.00	0.00	0.00	0.00	0.00	2,532,873.69						
01	3	1	2	1	F											Desarrollo Económico.	2,532,873.69	0.00	2,532,873.69	0.00	2,532,873.69	0.00	0.00	0.00	0.00	0.00	0.00	2,532,873.69						
01	3	1	2	1	F	029										Programa de impulso y capacitación al empleo	2,532,873.69	0.00	2,532,873.69	0.00	2,532,873.69	0.00	0.00	0.00	0.00	0.00	0.00	2,532,873.69						
01	3	1	2	1	F	029	02									Asignación por Concurrencia	2,532,873.69	0.00	2,532,873.69	0.00	2,532,873.69	0.00	0.00	0.00	0.00	0.00	0.00	2,532,873.69						
01	3	1	2	1	F	029	02	114								Instrumentación de Políticas, Estrategias y Apoyos para Vincular la Oferta y la Demanda de Autocempleo y Empleo en el Mercado Laboral	2,532,873.69	0.00	2,532,873.69	0.00	2,532,873.69	0.00	0.00	0.00	0.00	0.00	0.00	2,532,873.69						
01	3	1	2	1	F	029	02	114	B001							Estrategias de Apoyo a Población Desempleada	2,532,873.69	0.00	2,532,873.69	0.00	2,532,873.69	0.00	0.00	0.00	0.00	0.00	0.00	2,532,873.69						
01	3	1	2	1	F	029	02	114	B001	000						Cobertura Estatal	2,532,873.69	0.00	2,532,873.69	0.00	2,532,873.69	0.00	0.00	0.00	0.00	0.00	0.00	2,532,873.69						
01	3	1	2	1	F	029	02	114	B001	000	0	4000				Transferencias, Asignaciones, Subsidios y Otras Ayudas.	2,532,873.69	0.00	2,532,873.69	0.00	2,532,873.69	0.00	0.00	0.00	0.00	0.00	0.00	2,532,873.69						
01	3	1	2	1	F	029	02	114	B001	000	0	4300				Subsidios y Subvenciones.	232,221.69	0.00	232,221.69	0.00	232,221.69	0.00	0.00	0.00	0.00	0.00	0.00	232,221.69						
01	3	1	2	1	F	029	02	114	B001	000	0	433				Subsidios a la Inversión.	232,221.69	0.00	232,221.69	0.00	232,221.69	0.00	0.00	0.00	0.00	0.00	0.00	232,221.69						
01	3	1	2	1	F	029	02	114	B001	000	0	43301	1	1	1A01	S	1		232,221.69	0.00	232,221.69	0.00	0.00	0.00	0.00	0.00	0.00	232,221.69						
01	3	1	2	1	F	029	02	114	B001	000	0	4400				Ayudas Sociales.	2,300,652.00	0.00	2,300,652.00	0.00	2,300,652.00	0.00	0.00	0.00	0.00	0.00	0.00	0.00	2,300,652.00					
01	3	1	2	1	F	029	02	114	B001	000	0	441				Ayudas Sociales a Personas.	2,300,652.00	0.00	2,300,652.00	0.00	2,300,652.00	0.00	0.00	0.00	0.00	0.00	0.00	0.00	2,300,652.00					
01	3	1	2	1	F	029	02	114	B001	000	0	44107	1	1	1A01	S	1		2,300,652.00	0.00	2,300,652.00	0.00	0.00	0.00	0.00	0.00	0.00	0.00	2,300,652.00					
06																Subsecretaría de Comercio	4,950,512.31	0.00	4,950,512.31	0.00	4,950,512.31	0.00	0.00	0.00	0.00	0.00	0.00	4,950,512.31						
06	3															Desarrollo Económico	4,950,512.31	0.00	4,950,512.31	0.00	4,950,512.31	0.00	0.00	0.00	0.00	0.00	0.00	4,950,512.31						
06	3	1														Asuntos Económicos, Comerciales y Laborales en General	4,950,512.31	0.00	4,950,512.31	0.00	4,950,512.31	0.00	0.00	0.00	0.00	0.00	0.00	4,950,512.31						
06	3	1	1													Asuntos Económicos y Comerciales en General	4,950,512.31	0.00	4,950,512.31	0.00	4,950,512.31	0.00	0.00	0.00	0.00	0.00	0.00	4,950,512.31						
06	3	1	1	1												Asuntos Económicos y Comerciales en General	4,950,512.31	0.00	4,950,512.31	0.00	4,950,512.31	0.00	0.00	0.00	0.00	0.00	0.00	4,950,512.31						
06	3	1	1	1	F											Desarrollo Económico.	4,950,512.31	0.00	4,950,512.31	0.00	4,950,512.31	0.00	0.00	0.00	0.00	0.00	0.00	4,950,512.31						
06	3	1	1	1	F	032										Programa de desarrollo empresarial y comercial	4,950,512.31	0.00	4,950,512.31	0.00	4,950,512.31	0.00	0.00	0.00	0.00	0.00	0.00	4,950,512.31						
06	3	1	1	1	F	032	01									Asignación Normal	4,950,512.31	0.00	4,950,512.31	0.00	4,950,512.31	0.00	0.00	0.00	0.00	0.00	0.00	4,950,512.31						
06	3	1	1	1	F	032	01	108								Impulso a la Producción y Comercialización	3,000,000.00	0.00	3,000,000.00	0.00	3,000,000.00	0.00	0.00	0.00	0.00	0.00	0.00	3,000,000.00						
06	3	1	1	1	F	032	01	108	B001							Estrategia Marca Chiapas	3,000,000.00	0.00	3,000,000.00	0.00	3,000,000.00	0.00	0.00	0.00	0.00	0.00	0.00	3,000,000.00						
06	3	1	1	1	F	032	01	108	B001	000						Cobertura Estatal	3,000,000.00	0.00	3,000,000.00	0.00	3,000,000.00	0.00	0.00	0.00	0.00	0.00	0.00	3,000,000.00						
06	3	1	1	1	F	032	01	108	B001	000	0	2000				Materiales y Suministros.	25,000.00	0.00	25,000.00	0.00	25,000.00	0.00	0.00	0.00	0.00	0.00	0.00	25,000.00						
06	3	1	1	1	F	032	01	108	B001	000	0	2100				Materiales de Administración, Emisión de Documentos y Artículos Oficiales.	25,000.00	0.00	25,000.00	0.00	25,000.00	0.00	0.00	0.00	0.00	0.00	0.00	25,000.00						
06	3	1	1	1	F	032	01	108	B001	000	0	211				Materiales, Útiles y Equipos Menores de Oficina.	10,000.00	0.00	10,000.00	0.00	10,000.00	0.00	0.00	0.00	0.00	0.00	0.00	10,000.00						
06	3	1	1	1	F	032	01	108	B001	000	0	21101	2	1	1A01	S	1		10,000.00	0.00	10,000.00	0.00	0.00	0.00	0.00	0.00	0.00	10,000.00						
06	3	1	1	1	F	032	01	108	B001	000	0	212				Materiales y Útiles de Impresión y Reproducción.	5,000.00	0.00	5,000.00	0.00	5,000.00	0.00	0.00	0.00	0.00	0.00	0.00	0.00	5,000.00					



GOBIERNO CONSTITUCIONAL DEL ESTADO DE CHIAPAS

SECRETARÍA DE HACIENDA

Recurso Federales - Fondo General de Participaciones (Clasificación Administrativa)

SISTEMA PRESUPUESTARIO 2020

(PESOS)

CIERRE DE MARZO

EP-5811

Página 1 de 16

martes, 31 de marzo de 2020

2.1.1.1.1.420 Secretaría de Economía y del Trabajo

Table with columns: UR, FI, FUN, SF, SSF, PP, OA, AI, PT, MPIO, COGC, GASTO, TG, TR, FF, SFTE, DESCRIPCIÓN, Presupuesto Aprobado, Modificación Neta, Presupuesto Modificado, Presupuesto Liberado, Presupuesto por Liberar, Presupuesto Ministrado, Presupuesto Comprometido, Presupuesto Devengado, Presupuesto Ejercido, Presupuesto Pagado, Subejercicio.

Handwritten signature

CMB

Handwritten signature



**GOBIERNO CONSTITUCIONAL DEL ESTADO DE CHIAPAS
SECRETARÍA DE HACIENDA**

**Recurso Federales - Fondo de Fiscalización y Recaudación (Clasificación Administrativa)
SISTEMA PRESUPUESTARIO 2020
(PESOS)**

CIERRE DE MARZO

EP-5814

Página 1 de 7

martes, 31 de marzo de 2020

2.1.1.1.1.420 Secretaría de Economía y del Trabajo

UR	FI	FUN	SF	SSFP	PP	OA	AI	PT	MPIO	COGC	GASTO	TG	TR	FF	SFTE	DESCRIPCIÓN	Presupuesto Aprobado	Modificación Neta	Presupuesto Modificado	Presupuesto Liberado	Presupuesto por Liberar	Presupuesto Ministrado	Presupuesto Comprometido	Presupuesto Devengado	Presupuesto Ejercido	Presupuesto Pagado	Subejercicio		
Gran Total																	1,376,001.04	0.00	1,376,001.04	1,376,001.04	0.00	229,333.53	0.00	0.00	0.00	0.00	1,376,001.04		
Total																	1,376,001.04	0.00	1,376,001.04	1,376,001.04	0.00	229,333.53	0.00	0.00	0.00	0.00	1,376,001.04		
TOTAL FUENTE DE FINANCIAMIENTO																	1,376,001.04	0.00	1,376,001.04	1,376,001.04	0.00	229,333.53	0.00	0.00	0.00	0.00	1,376,001.04		
TOTAL GLOBAL FUNCIÓN 1 Asuntos Económicos, Comerciales y Laborales en General																	1,376,001.04	0.00	1,376,001.04	1,376,001.04	0.00	229,333.53	0.00	0.00	0.00	0.00	1,376,001.04		
TOTAL GLOBAL SUBFUENTE DE FINANCIAMIENTO 5 Recursos del Ejercicio																	1,376,001.04	0.00	1,376,001.04	1,376,001.04	0.00	229,333.53	0.00	0.00	0.00	0.00	1,376,001.04		
INSTITUCIONALES																	1,376,001.04	0.00	1,376,001.04	1,376,001.04	0.00	229,333.53	0.00	0.00	0.00	0.00	1,376,001.04		
01																Subsecretaría del Servicio Nacional de Empleo Chiapas	1,376,001.04	0.00	1,376,001.04	1,376,001.04	0.00	229,333.53	0.00	0.00	0.00	0.00	1,376,001.04		
01	3															Desarrollo Económico	236,683.33	0.00	236,683.33	236,683.33	0.00	39,447.22	0.00	0.00	0.00	0.00	236,683.33		
01	3	1														Asuntos Económicos, Comerciales y Laborales en General	236,683.33	0.00	236,683.33	236,683.33	0.00	39,447.22	0.00	0.00	0.00	0.00	236,683.33		
01	3	1	2													Asuntos Laborales Generales	236,683.33	0.00	236,683.33	236,683.33	0.00	39,447.22	0.00	0.00	0.00	0.00	236,683.33		
01	3	1	2	1												Asuntos Laborales Generales	236,683.33	0.00	236,683.33	236,683.33	0.00	39,447.22	0.00	0.00	0.00	0.00	236,683.33		
01	3	1	2	1	F											Desarrollo Económico.	236,683.33	0.00	236,683.33	236,683.33	0.00	39,447.22	0.00	0.00	0.00	0.00	236,683.33		
01	3	1	2	1	F	029										Programa de impulso y capacitación al empleo	236,683.33	0.00	236,683.33	236,683.33	0.00	39,447.22	0.00	0.00	0.00	0.00	236,683.33		
01	3	1	2	1	F	029	01									Asignación Normal	236,683.33	0.00	236,683.33	236,683.33	0.00	39,447.22	0.00	0.00	0.00	0.00	236,683.33		
01	3	1	2	1	F	029	01	114								Instrumentación de Políticas, Estrategias y Apoyos para Vincular la Oferta y la Demanda de Autoempleo y Empleo en el Mercado Laboral	236,683.33	0.00	236,683.33	236,683.33	0.00	39,447.22	0.00	0.00	0.00	0.00	236,683.33		
01	3	1	2	1	F	029	01	114	A001							Fortalecimiento de las estrategias de vinculación laboral para la población desempleada y vigilancia de las condiciones de trabajo para generar bienestar en la población	236,683.33	0.00	236,683.33	236,683.33	0.00	39,447.22	0.00	0.00	0.00	0.00	236,683.33		
01	3	1	2	1	F	029	01	114	A001	000						Cobertura Estatal	236,683.33	0.00	236,683.33	236,683.33	0.00	39,447.22	0.00	0.00	0.00	0.00	236,683.33		
01	3	1	2	1	F	029	01	114	A001	000	1	3000				Servicios Generales.	236,683.33	0.00	236,683.33	236,683.33	0.00	39,447.22	0.00	0.00	0.00	0.00	236,683.33		
01	3	1	2	1	F	029	01	114	A001	000	1	3900				Otros Servicios Generales.	236,683.33	0.00	236,683.33	236,683.33	0.00	39,447.22	0.00	0.00	0.00	0.00	236,683.33		
01	3	1	2	1	F	029	01	114	A001	000	1	398				Impuesto Sobre Nóminas y Otros que se Deriven de una Relación Laboral.	236,683.33	0.00	236,683.33	236,683.33	0.00	39,447.22	0.00	0.00	0.00	0.00	236,683.33		
01	3	1	2	1	F	029	01	114	A001	000	1	39801	1	1	5814	5	2	Impuesto Sobre Nóminas y Otros que se Deriven de una Relación Laboral.	236,683.33	0.00	236,683.33	236,683.33	0.00	39,447.22	0.00	0.00	0.00	0.00	236,683.33
02																Dirección de Atención y Servicios Empresariales	31,336.71	0.00	31,336.71	31,336.71	0.00	5,222.79	0.00	0.00	0.00	0.00	31,336.71		
02	3															Desarrollo Económico	31,336.71	0.00	31,336.71	31,336.71	0.00	5,222.79	0.00	0.00	0.00	0.00	31,336.71		
02	3	1														Asuntos Económicos, Comerciales y Laborales en General	31,336.71	0.00	31,336.71	31,336.71	0.00	5,222.79	0.00	0.00	0.00	0.00	31,336.71		
02	3	1	1													Asuntos Económicos y Comerciales en General	31,336.71	0.00	31,336.71	31,336.71	0.00	5,222.79	0.00	0.00	0.00	0.00	31,336.71		
02	3	1	1	1												Asuntos Económicos y Comerciales en General	31,336.71	0.00	31,336.71	31,336.71	0.00	5,222.79	0.00	0.00	0.00	0.00	31,336.71		
02	3	1	1	1	F											Desarrollo Económico.	31,336.71	0.00	31,336.71	31,336.71	0.00	5,222.79	0.00	0.00	0.00	0.00	31,336.71		
02	3	1	1	1	F	032										Programa de desarrollo empresarial y comercial	31,336.71	0.00	31,336.71	31,336.71	0.00	5,222.79	0.00	0.00	0.00	0.00	31,336.71		
02	3	1	1	1	F	032	01									Asignación Normal	31,336.71	0.00	31,336.71	31,336.71	0.00	5,222.79	0.00	0.00	0.00	0.00	31,336.71		
02	3	1	1	1	F	032	01	506								Servicios y Asistencia Técnica Especializada	31,336.71	0.00	31,336.71	31,336.71	0.00	5,222.79	0.00	0.00	0.00	0.00	31,336.71		
02	3	1	1	1	F	032	01	506	A001							Fortalecimiento de las capacidades de las empresas a través del suministro de servicios que impulsen su competitividad y su permanencia en el mercado.	31,336.71	0.00	31,336.71	31,336.71	0.00	5,222.79	0.00	0.00	0.00	0.00	31,336.71		
02	3	1	1	1	F	032	01	506	A001	000						Cobertura Estatal	31,336.71	0.00	31,336.71	31,336.71	0.00	5,222.79	0.00	0.00	0.00	0.00	31,336.71		
02	3	1	1	1	F	032	01	506	A001	000	1	3000				Servicios Generales.	31,336.71	0.00	31,336.71	31,336.71	0.00	5,222.79	0.00	0.00	0.00	0.00	31,336.71		
02	3	1	1	1	F	032	01	506	A001	000	1	3900				Otros Servicios Generales.	31,336.71	0.00	31,336.71	31,336.71	0.00	5,222.79	0.00	0.00	0.00	0.00	31,336.71		
02	3	1	1	1	F	032	01	506	A001	000	1	398				Impuesto Sobre Nóminas y Otros que se Deriven de una Relación Laboral.	31,336.71	0.00	31,336.71	31,336.71	0.00	5,222.79	0.00	0.00	0.00	0.00	31,336.71		
02	3	1	1	1	F	032	01	506	A001	000	1	39801	1	1	5814	5	2	Impuesto Sobre Nóminas y Otros que se Deriven de una Relación Laboral.	31,336.71	0.00	31,336.71	31,336.71	0.00	5,222.79	0.00	0.00	0.00	0.00	31,336.71

UMB



GOBIERNO CONSTITUCIONAL DEL ESTADO DE CHIAPAS
SECRETARÍA DE HACIENDA
Recurso Federales - Fondo de Compensación (Clasificación Administrativa)
SISTEMA PRESUPUESTARIO 2020
(PESOS)

CIERRE DE MARZO

EP-5815

Página 1 de 10

2.1.1.1.1.420 Secretaría de Economía y del Trabajo

martes, 31 de marzo de 2020

UR	FI	FUN	SF	SS	FP	PP	OA	AI	PT	MP	COG	GASTO	TG	TR	FF	SFTE	DESCRIPCIÓN	Presupuesto Aprobado	Modificación Neta	Presupuesto Modificado	Presupuesto Liberado	Presupuesto por Liberar	Presupuesto Ministrado	Presupuesto Comprometido	Presupuesto Devengado	Presupuesto Ejercido	Presupuesto Pagado	Subejercicio
Gran Total																		9,583,639.15	0.00	9,583,639.15	9,426,839.15	156,800.00	3,018,739.58	1,206,027.01	1,206,027.01	1,206,027.01	879,183.75	8,377,612.14
Total																		9,583,639.15	0.00	9,583,639.15	9,426,839.15	156,800.00	3,018,739.58	1,206,027.01	1,206,027.01	1,206,027.01	879,183.75	8,377,612.14
TOTAL FUENTE DE FINANCIAMIENTO																		9,583,639.15	0.00	9,583,639.15	9,426,839.15	156,800.00	3,018,739.58	1,206,027.01	1,206,027.01	1,206,027.01	879,183.75	8,377,612.14
TOTAL GLOBAL FUNCIÓN 1 Asuntos Económicos, Comerciales y Laborales en General																		9,583,639.15	0.00	9,583,639.15	9,426,839.15	156,800.00	3,018,739.58	1,206,027.01	1,206,027.01	1,206,027.01	879,183.75	8,377,612.14
TOTAL GLOBAL SUBFUENTE DE FINANCIAMIENTO 5 Recursos del Ejercicio																		9,583,639.15	0.00	9,583,639.15	9,426,839.15	156,800.00	3,018,739.58	1,206,027.01	1,206,027.01	1,206,027.01	879,183.75	8,377,612.14
INSTITUCIONALES																		9,583,639.15	0.00	9,583,639.15	9,426,839.15	156,800.00	3,018,739.58	1,206,027.01	1,206,027.01	1,206,027.01	879,183.75	8,377,612.14
01	Subsecretaría del Servicio Nacional de Empleo Chiapas																	952,327.66	0.00	952,327.66	78,800.00	256,703.20	82,781.32	82,781.32	82,781.32	55,959.91	869,546.34	
01 3	Desarrollo Económico																	952,327.66	0.00	952,327.66	78,800.00	256,703.20	82,781.32	82,781.32	82,781.32	55,959.91	869,546.34	
01 3 1	Asuntos Económicos, Comerciales y Laborales en General																	952,327.66	0.00	952,327.66	78,800.00	256,703.20	82,781.32	82,781.32	82,781.32	55,959.91	869,546.34	
01 3 1 2	Asuntos Laborales Generales																	952,327.66	0.00	952,327.66	78,800.00	256,703.20	82,781.32	82,781.32	82,781.32	55,959.91	869,546.34	
01 3 1 2 1	Asuntos Laborales Generales																	952,327.66	0.00	952,327.66	78,800.00	256,703.20	82,781.32	82,781.32	82,781.32	55,959.91	869,546.34	
01 3 1 2 1 F	Desarrollo Económico.																	952,327.66	0.00	952,327.66	78,800.00	256,703.20	82,781.32	82,781.32	82,781.32	55,959.91	869,546.34	
01 3 1 2 1 F 029	Programa de impulso y capacitación al empleo																	952,327.66	0.00	952,327.66	78,800.00	256,703.20	82,781.32	82,781.32	82,781.32	55,959.91	869,546.34	
01 3 1 2 1 F 029 01	Asignación Normal																	952,327.66	0.00	952,327.66	78,800.00	256,703.20	82,781.32	82,781.32	82,781.32	55,959.91	869,546.34	
01 3 1 2 1 F 029 01 114	Instrumentación de Políticas, Estrategias y Apoyos para Vincular la Oferta y la Demanda de Autoempleo y Empleo en el Mercado Laboral																	952,327.66	0.00	952,327.66	78,800.00	256,703.20	82,781.32	82,781.32	82,781.32	55,959.91	869,546.34	
01 3 1 2 1 F 029 01 114 A001	Fortalecimiento de las estrategias de vinculación laboral para la población desempleada y vigilancia de las condiciones de trabajo para generar bienestar en la población																	952,327.66	0.00	952,327.66	78,800.00	256,703.20	82,781.32	82,781.32	82,781.32	55,959.91	869,546.34	
01 3 1 2 1 F 029 01 114 A001 000	Cobertura Estatal																	952,327.66	0.00	952,327.66	78,800.00	256,703.20	82,781.32	82,781.32	82,781.32	55,959.91	869,546.34	
01 3 1 2 1 F 029 01 114 A001 000 0 2000	Materiales y Suministros.																	434,827.66	0.00	434,827.66	0.00	119,831.98	68,653.32	68,653.32	68,653.32	44,392.91	366,174.34	
01 3 1 2 1 F 029 01 114 A001 000 0 2100	Materiales de Administración, Emisión de Documentos y Artículos Oficiales.																	60,832.65	0.00	60,832.65	0.00	17,791.54	8,320.82	8,320.82	8,320.82	4,160.41	52,511.83	
01 3 1 2 1 F 029 01 114 A001 000 0 211	Materiales, Útiles y Equipos Menores de Oficina.																	25,000.45	0.00	25,000.45	25,000.45	0.00	8,333.48	8,330.82	8,330.82	8,330.82	4,160.41	16,679.63
01 3 1 2 1 F 029 01 114 A001 000 0 21101	Materiales y Útiles de Oficina.																	25,000.45	0.00	25,000.45	25,000.45	0.00	8,333.48	8,330.82	8,330.82	8,330.82	4,160.41	16,679.63
01 3 1 2 1 F 029 01 114 A001 000 0 212	Materiales y Útiles de Impresión y Reproducción.																	29,832.20	0.00	29,832.20	29,832.20	0.00	7,458.06	0.00	0.00	0.00	0.00	29,832.20
01 3 1 2 1 F 029 01 114 A001 000 0 21201	Materiales y Útiles de Impresión y Reproducción.																	24,859.20	0.00	24,859.20	24,859.20	0.00	6,214.80	0.00	0.00	0.00	0.00	24,859.20
01 3 1 2 1 F 029 01 114 A001 000 0 21202	Materiales Fotográficos.																	4,973.00	0.00	4,973.00	4,973.00	0.00	1,243.26	0.00	0.00	0.00	0.00	4,973.00
01 3 1 2 1 F 029 01 114 A001 000 0 216	Material de Limpieza.																	6,000.00	0.00	6,000.00	6,000.00	0.00	2,000.00	0.00	0.00	0.00	0.00	6,000.00
01 3 1 2 1 F 029 01 114 A001 000 0 21601	Material de Limpieza.																	6,000.00	0.00	6,000.00	6,000.00	0.00	2,000.00	0.00	0.00	0.00	0.00	6,000.00
01 3 1 2 1 F 029 01 114 A001 000 0 2200	Alimentos y Utensilios.																	40,000.00	0.00	40,000.00	40,000.00	0.00	2,000.00	0.00	0.00	0.00	0.00	40,000.00
01 3 1 2 1 F 029 01 114 A001 000 0 221	Productos Alimenticios para Personas.																	35,000.00	0.00	35,000.00	35,000.00	0.00	11,250.01	0.00	0.00	0.00	0.00	35,000.00
01 3 1 2 1 F 029 01 114 A001 000 0 22111	Productos Alimenticios para Personas.																	35,000.00	0.00	35,000.00	35,000.00	0.00	8,750.01	0.00	0.00	0.00	0.00	35,000.00
01 3 1 2 1 F 029 01 114 A001 000 0 223	Utensilios para el Servicio de Alimentación.																	5,000.00	0.00	5,000.00	5,000.00	0.00	8,750.01	0.00	0.00	0.00	0.00	5,000.00
01 3 1 2 1 F 029 01 114 A001 000 0 22301	Utensilios para el Servicio de Alimentación.																	5,000.00	0.00	5,000.00	5,000.00	0.00	2,500.00	0.00	0.00	0.00	0.00	5,000.00
01 3 1 2 1 F 029 01 114 A001 000 0 2400	Materiales y Artículos de Construcción y de Reparación.																	5,100.00	0.00	5,100.00	5,100.00	0.00	2,500.00	0.00	0.00	0.00	0.00	5,100.00
01 3 1 2 1 F 029 01 114 A001 000 0 246	Material Eléctrico y Electrónico.																	5,100.00	0.00	5,100.00	5,100.00	0.00	1,275.00	0.00	0.00	0.00	0.00	5,100.00
01 3 1 2 1 F 029 01 114 A001 000 0 24601	Material Eléctrico y Electrónico.																	5,100.00	0.00	5,100.00	5,100.00	0.00	1,275.00	0.00	0.00	0.00	0.00	5,100.00
01 3 1 2 1 F 029 01 114 A001 000 0 2600	Combustibles, Lubricantes y Aditivos.																	258,895.01	0.00	258,895.01	258,895.01	0.00	1,275.00	0.00	0.00	0.00	0.00	258,895.01
01 3 1 2 1 F 029 01 114 A001 000 0 261	Combustibles, Lubricantes y Aditivos.																	258,895.01	0.00	258,895.01	258,895.01	0.00	66,182.09	60,332.50	60,332.50	60,332.50	40,232.50	198,562.51
01 3 1 2 1 F 029 01 114 A001 000 0 26111	Combustibles, Lubricantes y Aditivos.																	258,895.01	0.00	258,895.01	258,895.01	0.00	66,182.09	60,332.50	60,332.50	60,332.50	40,232.50	198,562.51
01 3 1 2 1 F 029 01 114 A001 000 0 26112	Combustibles.																	241,395.01	0.00	241,395.01	241,395.01	0.00	60,348.75	60,332.50	60,332.50	60,332.50	40,232.50	181,062.51
01 3 1 2 1 F 029 01 114 A001 000 0 2900	Herramientas, Refacciones y Accesorios Menores.																	70,000.00	0.00	70,000.00	70,000.00	0.00	23,333.34	0.00	0.00	0.00	0.00	70,000.00
01 3 1 2 1 F 029 01 114 A001 000 0 296	Refacciones y Accesorios Menores de Equipo de Transporte.																	70,000.00	0.00	70,000.00	70,000.00	0.00	23,333.34	0.00	0.00	0.00	0.00	70,000.00
01 3 1 2 1 F 029 01 114 A001 000 0 29601	Refacciones y Accesorios Menores de Equipo de Transporte.																	70,000.00	0.00	70,000.00	70,000.00	0.00	23,333.34	0.00	0.00	0.00	0.00	70,000.00
01 3 1 2 1 F 029 01 114 A001 000 0 3000	Servicios Generales.																	517,500.00	0.00	517,500.00	438,700.00	78,800.00	136,871.22	14,128.00	14,128.00	14,128.00	11,567.00	503,372.00



GOBIERNO CONSTITUCIONAL DEL ESTADO DE CHIAPAS

SECRETARÍA DE HACIENDA

Recurso Federales - Programas Sujetos a Reglas de Operación (Clasificación Administrativa)

SISTEMA PRESUPUESTARIO 2020

(PESOS)

CIERRE DE MARZO

EP-5931

Página 1 de 1

martes, 31 de marzo de 2020

2.1.1.1.1.420 Secretaría de Economía y del Trabajo

UR	FI	FUN	SF	SS	FP	OA	AI	PT	MPIO	CDGC	GASTO	TG	TR	FF	SFTE	DESCRIPCIÓN	Presupuesto Aprobado	Modificación Neta	Presupuesto Modificado	Presupuesto Liberado	Presupuesto por Liberar	Presupuesto Ministrado	Presupuesto Comprometido	Presupuesto Devengado	Presupuesto Ejercido	Presupuesto Pagado	Subejercicio						
Gran Total																	40,000,000.00	0.00	40,000,000.00	0.00	40,000,000.00	0.00	0.00	0.00	0.00	0.00	0.00	0.00	0.00	0.00	0.00	0.00	40,000,000.00
Total																	40,000,000.00	0.00	40,000,000.00	0.00	40,000,000.00	0.00	0.00	0.00	0.00	0.00	0.00	0.00	0.00	0.00	0.00	0.00	40,000,000.00
TOTAL FUENTE DE FINANCIAMIENTO																	40,000,000.00	0.00	40,000,000.00	0.00	40,000,000.00	0.00	0.00	0.00	0.00	0.00	0.00	0.00	0.00	0.00	0.00	0.00	40,000,000.00
TOTAL GLOBAL FUNCIÓN 1 Asuntos Económicos, Comerciales y Laborales en General																	40,000,000.00	0.00	40,000,000.00	0.00	40,000,000.00	0.00	0.00	0.00	0.00	0.00	0.00	0.00	0.00	0.00	0.00	0.00	40,000,000.00
TOTAL GLOBAL SUBFUENTE DE FINANCIAMIENTO 5 Recursos del Ejercicio																	40,000,000.00	0.00	40,000,000.00	0.00	40,000,000.00	0.00	0.00	0.00	0.00	0.00	0.00	0.00	0.00	0.00	0.00	0.00	40,000,000.00
INVERSIÓN																	40,000,000.00	0.00	40,000,000.00	0.00	40,000,000.00	0.00	0.00	0.00	0.00	0.00	0.00	0.00	0.00	0.00	0.00	0.00	40,000,000.00
Programa Normal																	40,000,000.00	0.00	40,000,000.00	0.00	40,000,000.00	0.00	0.00	0.00	0.00	0.00	0.00	0.00	0.00	0.00	0.00	0.00	40,000,000.00
06 Subsecretaría de Comercio																	40,000,000.00	0.00	40,000,000.00	0.00	40,000,000.00	0.00	0.00	0.00	0.00	0.00	0.00	0.00	0.00	0.00	0.00	0.00	40,000,000.00
06 3 Desarrollo Económico																	40,000,000.00	0.00	40,000,000.00	0.00	40,000,000.00	0.00	0.00	0.00	0.00	0.00	0.00	0.00	0.00	0.00	0.00	0.00	40,000,000.00
06 3 1 Asuntos Económicos, Comerciales y Laborales en General																	40,000,000.00	0.00	40,000,000.00	0.00	40,000,000.00	0.00	0.00	0.00	0.00	0.00	0.00	0.00	0.00	0.00	0.00	0.00	40,000,000.00
06 3 1 1 Asuntos Económicos y Comerciales en General																	40,000,000.00	0.00	40,000,000.00	0.00	40,000,000.00	0.00	0.00	0.00	0.00	0.00	0.00	0.00	0.00	0.00	0.00	0.00	40,000,000.00
06 3 1 1 1 Asuntos Económicos y Comerciales en General																	40,000,000.00	0.00	40,000,000.00	0.00	40,000,000.00	0.00	0.00	0.00	0.00	0.00	0.00	0.00	0.00	0.00	0.00	0.00	40,000,000.00
06 3 1 1 1 F Desarrollo Económico.																	40,000,000.00	0.00	40,000,000.00	0.00	40,000,000.00	0.00	0.00	0.00	0.00	0.00	0.00	0.00	0.00	0.00	0.00	0.00	40,000,000.00
06 3 1 1 1 F 032 Programa de desarrollo empresarial y comercial																	40,000,000.00	0.00	40,000,000.00	0.00	40,000,000.00	0.00	0.00	0.00	0.00	0.00	0.00	0.00	0.00	0.00	0.00	0.00	40,000,000.00
06 3 1 1 1 F 032 01 Asignación Normal																	40,000,000.00	0.00	40,000,000.00	0.00	40,000,000.00	0.00	0.00	0.00	0.00	0.00	0.00	0.00	0.00	0.00	0.00	0.00	40,000,000.00
06 3 1 1 1 F 032 01 M04 Micro, Pequeñas y Medianas Empresas Productivas y Competitivas																	40,000,000.00	0.00	40,000,000.00	0.00	40,000,000.00	0.00	0.00	0.00	0.00	0.00	0.00	0.00	0.00	0.00	0.00	0.00	40,000,000.00
06 3 1 1 1 F 032 01 M04 B002 Fortalecimiento de Proyectos de Desarrollo Económico																	40,000,000.00	0.00	40,000,000.00	0.00	40,000,000.00	0.00	0.00	0.00	0.00	0.00	0.00	0.00	0.00	0.00	0.00	0.00	40,000,000.00
06 3 1 1 1 F 032 01 M04 B002 000 Cobertura Estatal																	40,000,000.00	0.00	40,000,000.00	0.00	40,000,000.00	0.00	0.00	0.00	0.00	0.00	0.00	0.00	0.00	0.00	0.00	0.00	40,000,000.00
06 3 1 1 1 F 032 01 M04 B002 000 0 7000 Inversiones Financieras y Otras Provisiones.																	40,000,000.00	0.00	40,000,000.00	0.00	40,000,000.00	0.00	0.00	0.00	0.00	0.00	0.00	0.00	0.00	0.00	0.00	0.00	40,000,000.00
06 3 1 1 1 F 032 01 M04 B002 000 0 7900 Provisiones para Contingencias y Otras Erogaciones Especiales.																	40,000,000.00	0.00	40,000,000.00	0.00	40,000,000.00	0.00	0.00	0.00	0.00	0.00	0.00	0.00	0.00	0.00	0.00	0.00	40,000,000.00
06 3 1 1 1 F 032 01 M04 B002 000 0 799 Otras Erogaciones Especiales.																	40,000,000.00	0.00	40,000,000.00	0.00	40,000,000.00	0.00	0.00	0.00	0.00	0.00	0.00	0.00	0.00	0.00	0.00	0.00	40,000,000.00
06 3 1 1 1 F 032 01 M04 B002 000 0 79911 2 2 5931 5 3 Erogaciones Complementarias.																	40,000,000.00	0.00	40,000,000.00	0.00	40,000,000.00	0.00	0.00	0.00	0.00	0.00	0.00	0.00	0.00	0.00	0.00	0.00	40,000,000.00